

平成29年度君津中央病院企業団病院事業会計決算の要領

決算の概要は次のとおりです。

1. 業務量

(1) 病床利用率

(床)

	一般	結核	感染症
本院	83.9%	12.6%	0.0%
分院	87.7%		

(2) 年間患者数

(人)

	入院			外来
	一般	結核	感染症	
本院	195,010	825	0	273,888
分院	11,523			41,730
計	206,533	825	0	315,618

(3) 1日平均患者数

(人)

本院	当初予算	決算	差
1日平均入院患者数	565	537	△ 28
1日平均外来患者数	1,180	1,122	△ 58
計	1,745	1,659	△ 86

(人)

分院	当初予算	決算	差
1日平均入院患者数	33	32	△ 1
1日平均外来患者数	190	171	△ 19
計	223	203	△ 20

(4) 診療単価

(円)

本院	当初予算	決算	差
入院単価	69,500	70,304	804
外来単価	16,500	17,888	1,388
計	86,000	88,192	2,192

(円)

分院	当初予算	決算	差
入院単価	28,400	27,859	△ 541
外来単価	6,400	6,499	99
計	34,800	34,358	△ 442

(5) 学生数及び進路状況

(人)

学年数	29年度末
1年生	62
2年生	58
3年生	55
計	175

(人)

29年度卒業生進路状況		
進学	0	
就職	55	当院 46、四市内 8、県内 1、県外 0
その他	0	
計	55	

収益的収支

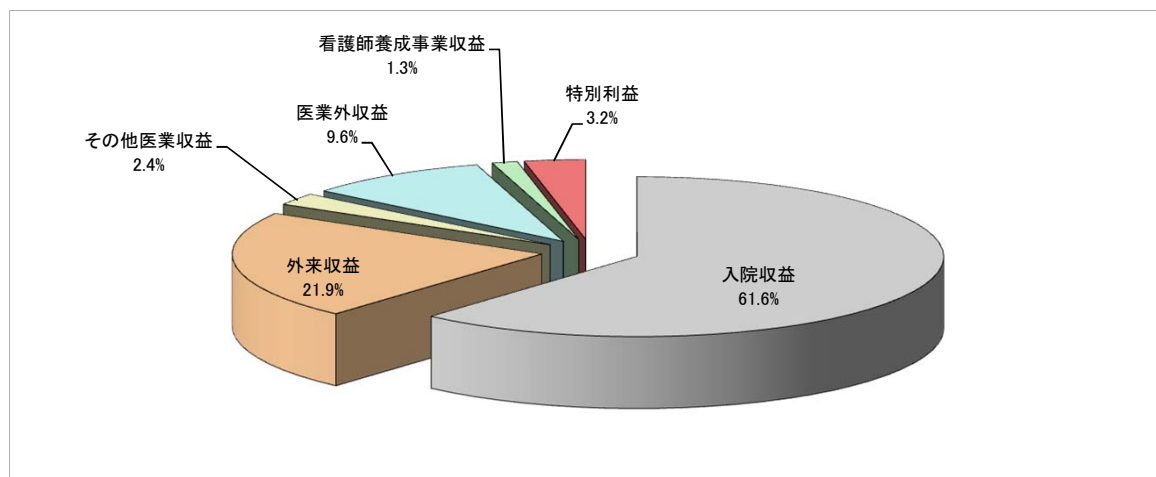
収益的収支とは、病院（看護師養成事業含む）を運営する活動のための収支です。具体的には下記のとおりで、収入では入院・外来収益、構成市からの負担金などです。支出では給与費、材料費（薬品費、診療材料費等）、経費（光熱水費、委託料等）、減価償却費などです。

2. 収益的収入予算・決算比較 【本院】

(単位：千円)

	29年度当初予算	構成比	29年度決算	構成比	比較増減
医業収益	19,674,218	87.1%	19,218,184	85.9%	△ 456,034
入院収益	14,338,587	63.5%	13,770,873	61.6%	△ 567,714
外来収益	4,750,680	21.0%	4,902,186	21.9%	151,506
負担金交付金	1	0.0%	0	0.0%	△ 1
その他医業収益	584,950	2.6%	545,125	2.4%	△ 39,825
特別病室使用料収益	284,149	1.3%	253,417	1.1%	△ 30,732
健康相談収益	210,001	0.9%	200,695	0.9%	△ 9,306
公衆衛生活動収益	13,814	0.1%	14,364	0.1%	550
その他医業収益	76,986	0.3%	76,649	0.3%	△ 337
医業外収益	1,966,163	8.7%	2,142,660	9.6%	176,497
受取利息配当金	483	0.0%	484	0.0%	1
国県補助金	340,818	1.5%	339,185	1.5%	△ 1,633
負担金交付金	1,250,614	5.5%	1,255,737	5.6%	5,123
保育所収益	43,096	0.2%	34,659	0.2%	△ 8,437
長期前受金戻入	144,993	0.7%	150,992	0.7%	5,999
その他医業外収益	186,159	0.8%	361,603	1.6%	175,444
看護師養成事業収益	296,863	1.3%	296,401	1.3%	△ 462
学費収益	42,448	0.2%	41,814	0.2%	△ 634
負担金交付金	229,000	1.0%	229,000	1.0%	0
長期前受金戻入	12,909	0.1%	12,909	0.1%	0
その他事業収益	12,506	0.0%	12,678	0.0%	172
特別利益	662,168	2.9%	714,138	3.2%	51,970
合計	22,599,412	100.0%	22,371,383	100.0%	△ 228,029

(予算額・決算額は消費税及び地方消費税を含む)

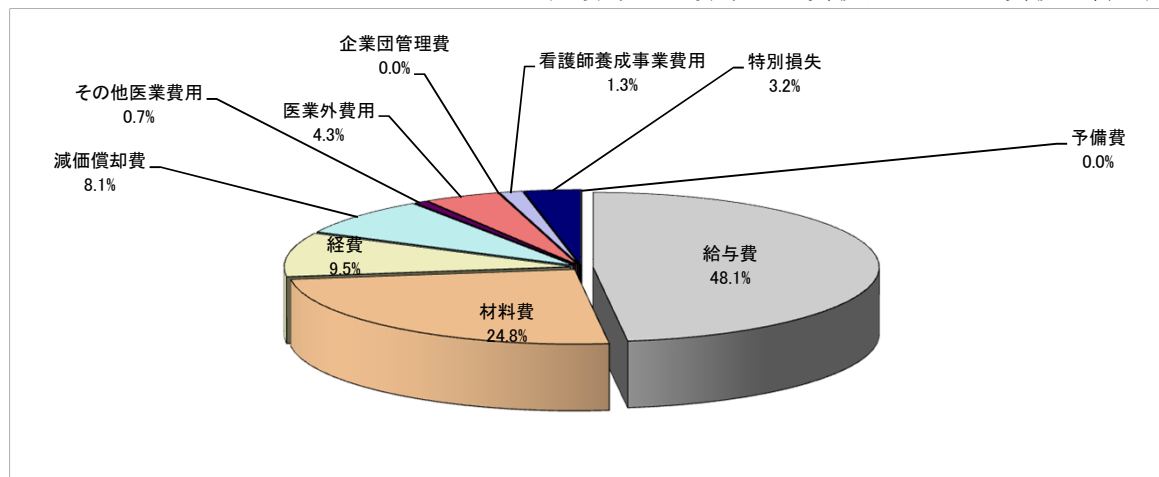


3. 収益的支出予算・決算比較 【本院】

(単位：千円)

	29年度当初予算	構成比	29年度決算	構成比	比較増減
企業団管理費	2,047	0.0%	1,958	0.0%	△ 89
議会費	695	0.0%	638	0.0%	△ 57
監査委員費	1,352	0.0%	1,320	0.0%	△ 32
医業費用	20,616,466	91.3%	20,600,739	91.2%	△ 15,727
給与費	11,075,710	49.0%	10,856,213	48.1%	△ 219,497
材料費	5,256,430	23.3%	5,597,126	24.8%	340,696
経費	2,233,737	9.9%	2,146,303	9.5%	△ 87,434
減価償却費	1,873,082	8.3%	1,840,397	8.1%	△ 32,685
資産減耗費	69,716	0.3%	68,401	0.3%	△ 1,315
研究研修費	107,791	0.5%	92,299	0.4%	△ 15,492
医業外費用	999,260	4.4%	969,617	4.3%	△ 29,643
支払利息企業債取扱諸費	233,964	1.0%	233,932	1.0%	△ 32
奨学金	124,800	0.5%	102,050	0.4%	△ 22,750
保育所運営費	126,278	0.6%	108,568	0.5%	△ 17,710
その他医業外費用	454,292	2.0%	466,297	2.1%	12,005
長期前払消費税額償却	59,926	0.3%	58,770	0.3%	△ 1,156
看護師養成事業費用	296,863	1.3%	290,881	1.3%	△ 5,982
給与費	172,835	0.8%	169,699	0.8%	△ 3,136
教育費	7,202	0.0%	7,042	0.0%	△ 160
経費	18,074	0.1%	16,233	0.1%	△ 1,841
寄宿舎費	5,839	0.0%	5,552	0.0%	△ 287
減価償却費	67,589	0.3%	67,310	0.3%	△ 279
資産減耗費	367	0.0%	0	0.0%	△ 367
研究研修費	837	0.0%	929	0.0%	92
支払利息企業債取扱諸費	13,154	0.1%	13,154	0.1%	0
長期前払消費税額償却	10,966	0.0%	10,962	0.0%	△ 4
特別損失	679,776	3.0%	718,489	3.2%	38,713
固定資産売却損	1	0.0%	210	0.0%	209
その他特別損失	679,775	3.0%	718,279	3.2%	38,504
予備費	5,000	0.0%	0	0.0%	△ 5,000
合計	22,599,412	100.0%	22,581,684	100.0%	△ 17,728

(予算額・決算額は消費税及び地方消費税を含む)

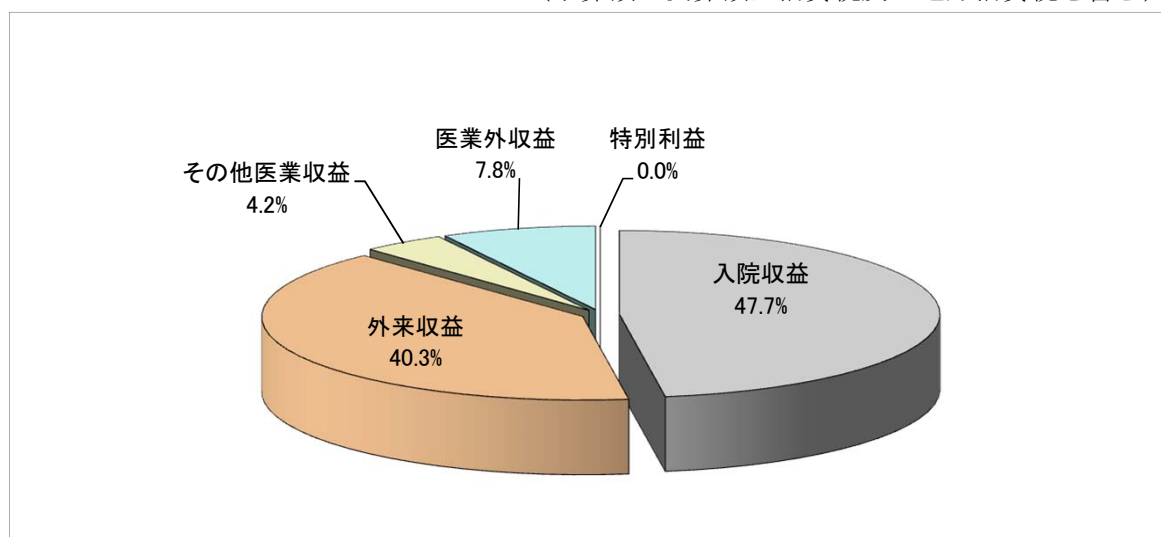


4. 収益的収入予算・決算比較 【分院】

(単位：千円)

	29年度当初予算	構成比	29年度決算	構成比	比較増減
医業収益	664,819	92.8%	621,065	92.2%	△ 43,754
入院収益	342,078	47.8%	321,078	47.7%	△ 21,000
外来収益	296,704	41.4%	271,346	40.3%	△ 25,358
その他医業収益	26,037	3.6%	28,641	4.2%	2,604
特別病室使用料収益	8,864	1.2%	9,146	1.3%	282
健康相談収益	2,446	0.3%	3,156	0.5%	710
公衆衛生活動収益	10,627	1.5%	11,846	1.7%	1,219
その他医業収益	4,100	0.6%	4,493	0.7%	393
医業外収益	51,744	7.2%	52,293	7.8%	549
受取利息配当金	241	0.0%	242	0.1%	1
負担金交付金	30,400	4.2%	30,475	4.5%	75
長期前受金戻入	1,177	0.2%	1,336	0.2%	159
その他医業外収益	19,926	2.8%	20,240	3.0%	314
特別利益	0	0.0%	0	0.0%	0
合計	716,563	100.0%	673,358	100.0%	△ 43,205

(予算額・決算額は消費税及び地方消費税を含む)

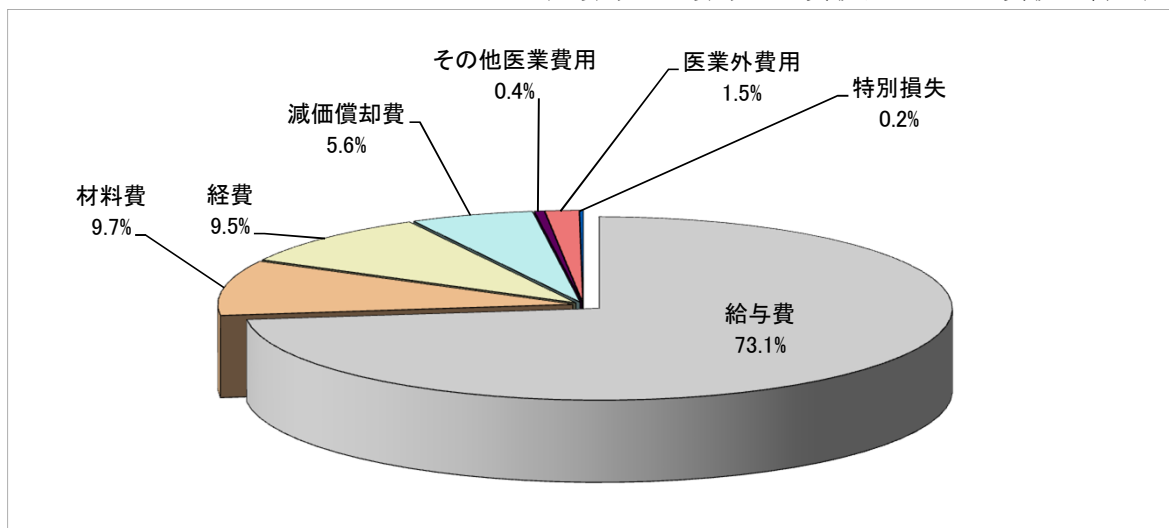


5. 収益的支出予算・決算比較 【分院】

(単位：千円)

	29年度当初予算	構成比	29年度決算	構成比	比較増減
医業費用	703,090	98.1%	676,987	98.3%	△ 26,103
給与費	511,283	71.3%	503,486	73.1%	△ 7,797
材料費	74,499	10.4%	66,417	9.7%	△ 8,082
経費	74,352	10.4%	65,275	9.5%	△ 9,077
減価償却費	38,534	5.4%	38,762	5.6%	228
資産減耗費	1,700	0.2%	1,421	0.2%	△ 279
研究研修費	2,722	0.4%	1,626	0.2%	△ 1,096
医業外費用	11,473	1.6%	10,616	1.5%	△ 857
その他医業外費用	10,048	1.4%	9,232	1.3%	△ 816
長期前払消費税額償却	1,425	0.2%	1,384	0.2%	△ 41
特別損失	2,000	0.3%	1,123	0.2%	△ 877
その他特別損失	2,000	0.3%	1,123	0.2%	△ 877
合計	716,563	100.0%	688,726	100.0%	△ 27,837

(予算額・決算額は消費税及び地方消費税を含む)



資本的収支

資本的収支とは病院（看護師養成事業含む）施設の建設、医療機器等の整備をするための収支です。

具体的には下記のとおりで、収入では補助金、企業債（病院建設のための借入金）などです。

支出では施設の建設改良（医療機器の購入等）、企業債償還金（借入金の返済）などです。

6. 資本的収入予算・決算比較

(単位：千円)

	29年度当初予算	構成比	29年度決算	構成比	比較増減
資本的収入	600,006	100.0%	591,922	100.0%	△ 8,084
企業債	600,000	100.0%	583,000	98.5%	△ 17,000
国県補助金	1	0.0%	0	0.0%	△ 1
長期貸付金返還金	1	0.0%	1,200	0.2%	1,199
固定資産売却代金	1	0.0%	7,722	1.3%	7,721
その他	3	0.0%	0	0.0%	△ 3
合計	600,006	100.0%	591,922	100.0%	△ 8,084

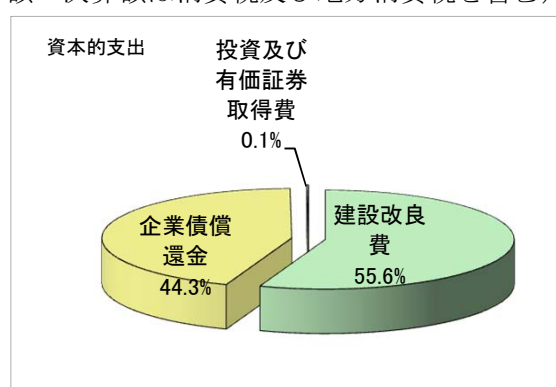
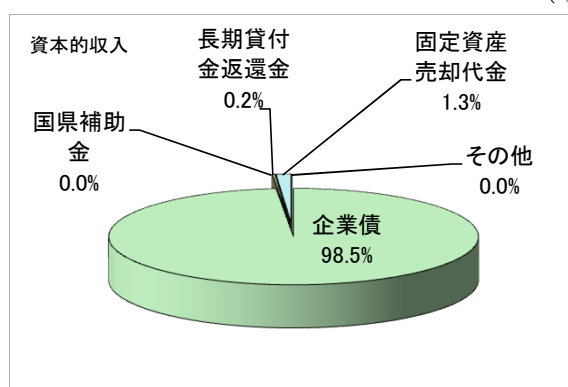
(予算額・決算額は消費税及び地方消費税を含む)

7. 資本的支出予算・決算比較

(単位：千円)

	29年度当初予算	構成比	29年度決算	構成比	比較増減
資本的支出	2,858,116	100.0%	2,584,703	100.0%	△ 273,413
建設改良費	1,688,717	59.1%	1,436,705	55.6%	△ 252,012
企業債償還金	1,144,398	40.1%	1,144,398	44.3%	0
国県補助金返還金	1	0.0%	0	0.0%	△ 1
投資及び有価証券取得費	24,000	0.8%	3,600	0.1%	△ 20,400
予備費	1,000	0.0%	0	0.0%	△ 1,000
合計	2,858,116	100.0%	2,584,703	100.0%	△ 273,413

(予算額・決算額は消費税及び地方消費税を含む)



資本的支出の不足額1,992,781千円は過年度損益勘定留保資金などで補てんしました。

主な取得した資産

- 手術支援ロボット
- 全身用X線CT診断装置
- 注射薬自動払出システム
- 臨床検査情報システム