

平成18年度君津中央病院企業団病院事業会計決算の概要

決算の概要は次のとおりです。

1. 業務量

(1) 病床利用率

(床)

	一般	結核	感染症
本院	92.8%	42.7%	0.2%
分院	80.6%		

(2) 年間患者数

(人)

	入院			外来
	一般	結核	感染症	
本院	209,589	4,052	5	364,110
分院	10,594			66,775
計	220,183	4,052	5	430,885

(3) 1日平均患者数

(人)

本院	当初予算	決算	差
1日平均入院患者数	600	585	△ 15
1日平均外来患者数	1,600	1,486	△ 114
計	2,200	2,071	△ 129

(人)

分院	当初予算	決算	差
1日平均入院患者数	31	29	△ 2
1日平均外来患者数	265	273	8
計	296	302	6

(4) 診療単価

(円)

本院	当初予算	決算	差
入院単価	44,800	44,042	△ 758
外来単価	7,900	8,462	562
計	52,700	52,504	△ 196

(円)

分院	当初予算	決算	差
入院単価	22,650	25,105	2,455
外来単価	5,100	4,886	△ 214
計	27,750	29,991	2,241

(5) 学生数及び進路状況

(人)

学年数	18年度末
1年生	36
2年生	39
3年生	37
計	112

(人)

18年度卒業生進路状況		
進学	4	保健学科 3、その他 1
就職	31	当院 26、県内 4、県外 1
未就職	2	
計	37	

収益的収支

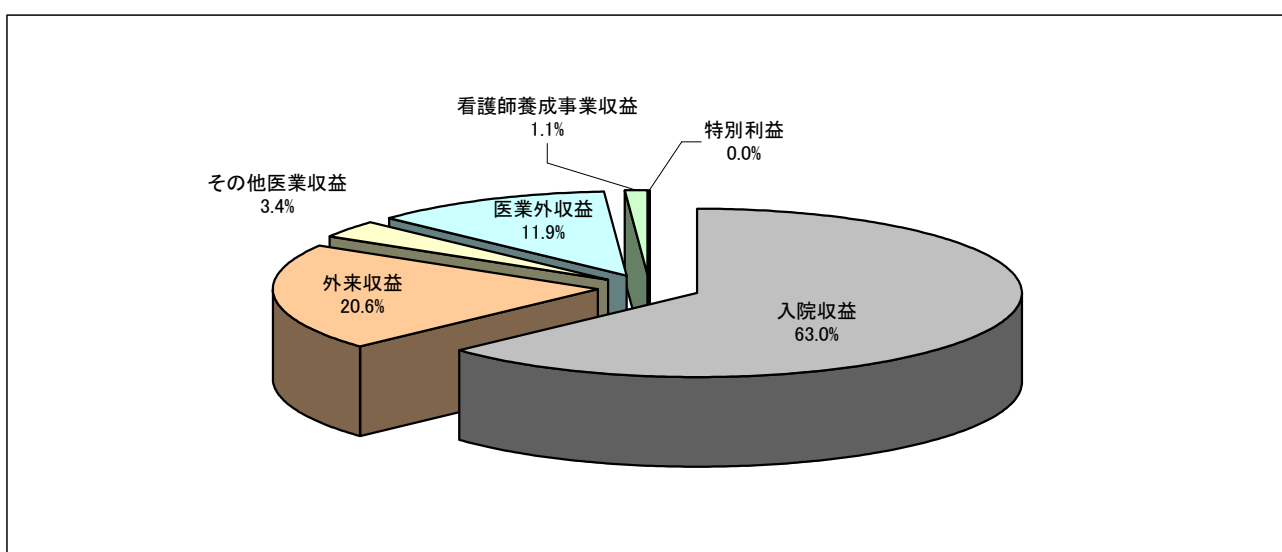
収益的収支とは、病院(看護師養成事業含む)を運営する活動のための収支です。
 具体的には下記のとおりで、収入では入院・外来収益、構成市からの負担金などです。支出では給与費、材料費(薬品費、診療材料費等)、経費(光熱水費、委託料等)、減価償却費などです。

2. 収益的収入予算・決算比較【本院】

(単位:千円)

	18年度当初予算	構成比	18年度決算	構成比	比較増減
医業収益	13,413,058	87.3%	13,004,098	87.0%	△ 408,960
入院収益	9,811,200	63.9%	9,417,306	63.0%	△ 393,894
外来収益	3,096,800	20.1%	3,082,973	20.6%	△ 13,827
その他医業収益	505,058	3.3%	503,819	3.4%	△ 1,239
特別病室使用料収益	282,784	1.8%	283,444	1.9%	660
健康相談収益	153,447	1.0%	149,746	1.0%	△ 3,701
公衆衛生活動収益	8,318	0.1%	11,447	0.1%	3,129
その他医業収益	60,509	0.4%	59,182	0.4%	△ 1,327
医業外収益	1,787,398	11.6%	1,777,949	11.9%	△ 9,449
受取利息配当金	10	0.0%	0	0.0%	△ 10
国県補助金	165,115	1.1%	77,356	0.5%	△ 87,759
負担金交付金	1,524,685	9.9%	1,528,407	10.2%	3,722
その他医業外収益	97,588	0.6%	172,186	1.2%	74,598
看護師養成事業収益	160,313	1.1%	158,801	1.1%	△ 1,512
学費収益	25,320	0.2%	23,574	0.2%	△ 1,746
負担金交付金	131,667	0.9%	131,667	0.9%	0
その他事業収益	3,326	0.0%	3,560	0.0%	234
特別利益	101	0.0%	4	0.0%	△ 97
合計	15,360,870	100.0%	14,940,852	100.0%	△ 420,018

(決算額は消費税及び地方消費税を含む)

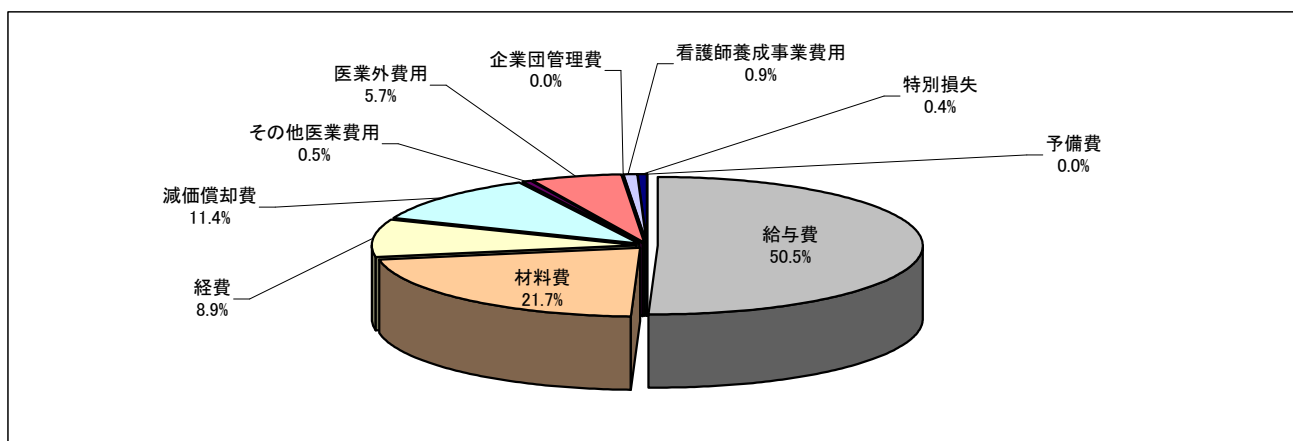


3. 収益的支出予算・決算比較【本院】

(単位:千円)

	18年度当初予算	構成比	18年度決算	構成比	比較増減
企業団管理費	1,957	0.0%	1,389	0.0%	△ 568
議会費	1,041	0.0%	624	0.0%	△ 417
監査委員費	916	0.0%	765	0.0%	△ 151
医業費用	14,222,605	92.6%	13,872,864	93.0%	△ 349,741
給与費	7,742,014	50.4%	7,542,079	50.5%	△ 199,935
材料費	3,271,506	21.3%	3,238,259	21.7%	△ 33,247
経費	1,433,714	9.3%	1,323,266	8.9%	△ 110,448
減価償却費	1,701,281	11.1%	1,694,593	11.4%	△ 6,688
資産減耗費	15,250	0.1%	18,204	0.1%	2,954
研究研修費	58,840	0.4%	56,463	0.4%	△ 2,377
医業外費用	875,190	5.7%	842,855	5.7%	△ 32,335
企業債取扱諸費	458,184	3.0%	458,181	3.1%	△ 3
奨学金	31,680	0.2%	24,840	0.2%	△ 6,840
その他医業外費用	217,981	1.4%	192,774	1.3%	△ 25,207
繰延勘定償却	167,345	1.1%	167,060	1.1%	△ 285
看護師養成事業費用	160,313	1.1%	137,742	0.9%	△ 22,571
給与費	117,194	0.8%	108,636	0.7%	△ 8,558
教育費	4,140	0.0%	3,478	0.0%	△ 662
経費	18,729	0.1%	10,819	0.1%	△ 7,910
寄宿舎費	8,732	0.1%	4,175	0.0%	△ 4,557
研究研修費	905	0.0%	172	0.0%	△ 733
減価償却費	10,463	0.1%	10,462	0.1%	△ 1
資産減耗費	150	0.0%	0	0.0%	△ 150
特別損失	95,144	0.6%	64,107	0.4%	△ 31,037
医療費等回収不納損失	25,141	0.2%	21,914	0.1%	△ 3,227
過年度損益修正損失	70,000	0.4%	39,357	0.3%	△ 30,643
その他特別損失	3	0.0%	2,836	0.0%	2,833
予備費	5,000	0.0%	0	0.0%	△ 5,000
合計	15,360,209	100.0%	14,918,957	100.0%	△ 441,252

(決算額は消費税及び地方消費税を含む)

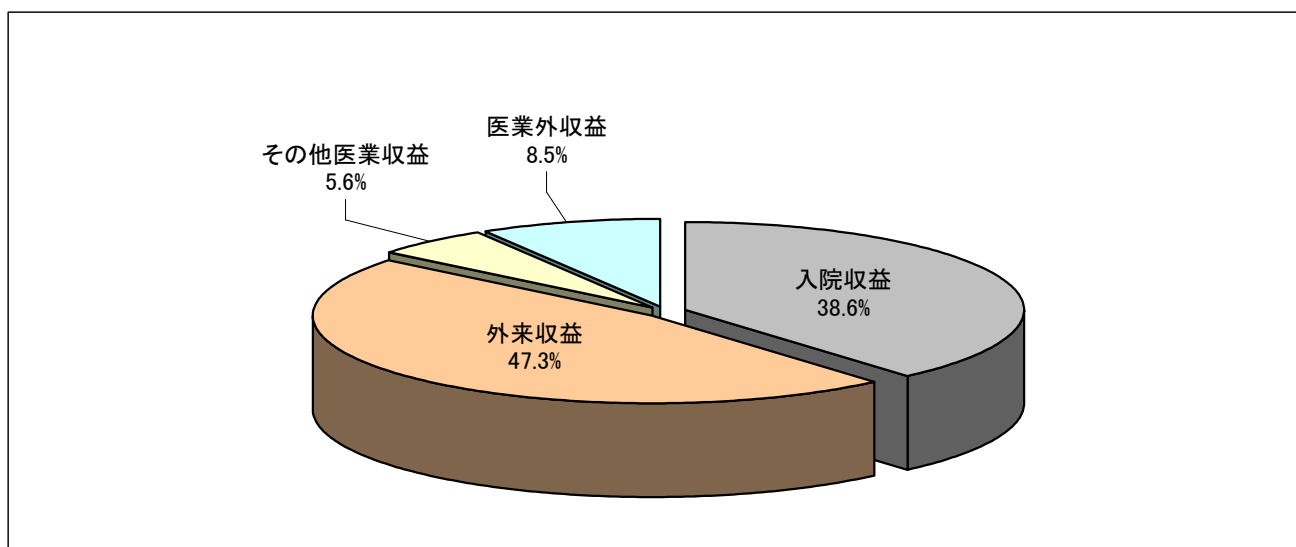


4. 収益的収入予算・決算比較【分院】

(単位:千円)

	18年度当初予算	構成比	18年度決算	構成比	比較増減
医業収益	616,816	91.6%	631,355	91.5%	14,539
入院収益	256,284	38.0%	266,123	38.6%	9,839
外来収益	331,117	49.2%	326,341	47.3%	△ 4,776
その他医業収益	29,415	4.4%	38,891	5.6%	9,476
特別病室使用料収益	5,250	0.8%	7,299	1.1%	2,049
健康相談収益	2,712	0.4%	661	0.1%	△ 2,051
公衆衛生活動収益	17,402	2.6%	26,440	3.8%	9,038
その他医業収益	4,051	0.6%	4,491	0.6%	440
医業外収益	56,701	8.4%	58,525	8.5%	1,824
受取利息配当金	10	0.0%	15	0.0%	5
国県補助金	2,018	0.3%	0	0.0%	△ 2,018
負担金交付金	43,648	6.5%	45,831	6.7%	2,183
その他医業外収益	11,025	1.6%	12,679	1.8%	1,654
合計	673,517	100.0%	689,880	100.0%	16,363

(決算額は消費税及び地方消費税を含む)

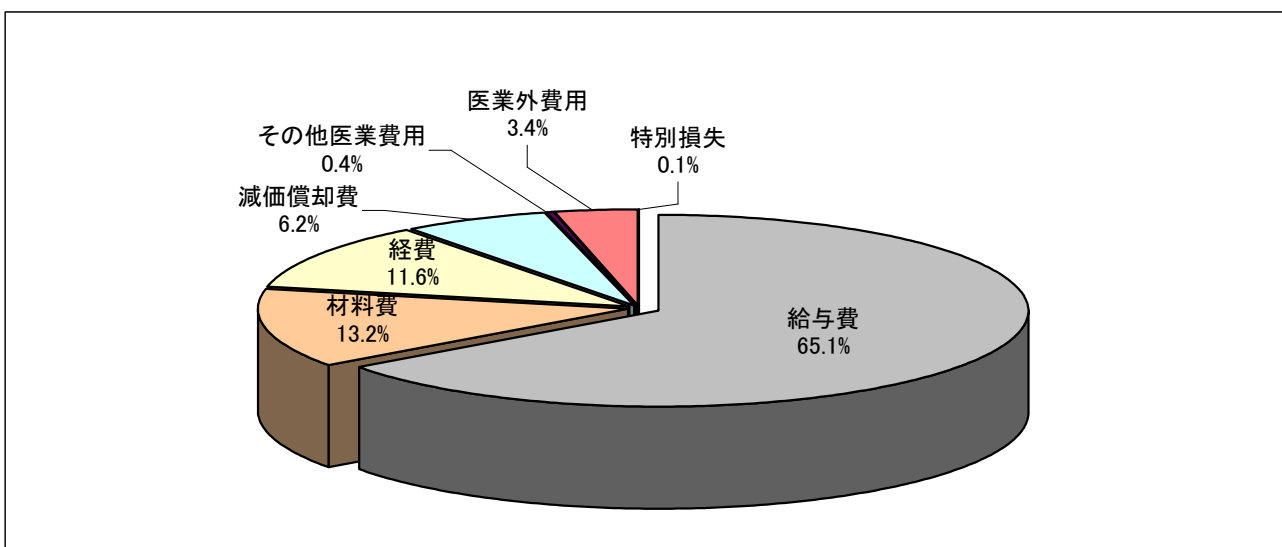


5. 収益的支出予算・決算比較【分院】

(単位:千円)

	18年度当初予算	構成比	18年度決算	構成比	比較増減
医業費用	651,689	96.7%	599,393	96.5%	△ 52,296
給与費	411,110	61.0%	404,479	65.1%	△ 6,631
材料費	102,428	15.2%	82,058	13.2%	△ 20,370
経費	93,321	13.8%	71,761	11.6%	△ 21,560
減価償却費	40,366	6.0%	38,575	6.2%	△ 1,791
資産減耗費	2,100	0.3%	1,297	0.2%	△ 803
研究研修費	2,364	0.4%	1,223	0.2%	△ 1,141
医業外費用	21,828	3.2%	21,262	3.4%	△ 566
企業債取扱諸費	11,608	1.7%	11,608	1.9%	0
その他医業外費用	8,760	1.3%	8,241	1.3%	△ 519
繰延勘定償却	1,460	0.2%	1,413	0.2%	△ 47
特別損失	661	0.1%	668	0.1%	7
医療費等回収不納損失	661	0.1%	495	0.1%	△ 166
過年度損益修正損失	0	0.0%	173	0.0%	173
合計	674,178	100.0%	621,323	100.0%	△ 52,855

(決算額は消費税及び地方消費税を含む)



	本院	分院	企業団
当年度純利益	10,640千円	68,144千円	78,784千円

資本的収支

資本的収支とは、病院(看護師養成事業含む)の施設を建設、整備するための収支です。具体的には下記のとおりで、収入では補助金、企業債(病院建設のための借入金)などです。支出では施設の建設改良(医療機器の購入等)、企業債償還金(借入金の返済)などです。

6. 資本的収入予算・決算比較

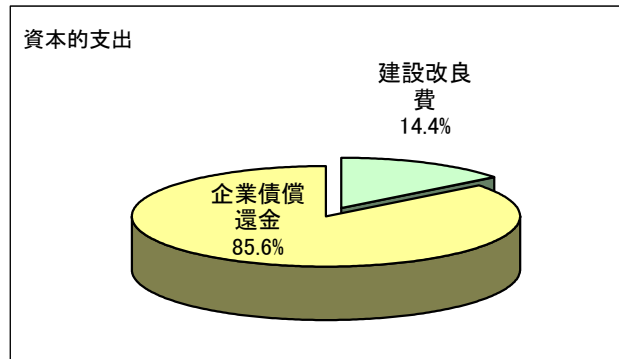
(単位:千円)

	18年度当初予算	構成比	18年度決算	構成比	比較増減
資本的収入	30,006	100.0%	0	-	△ 30,006
国県補助金	30,000	100.0%	0	-	△ 30,000
その他	6	0.0%	0	-	△ 6
合計	30,006	100.0%	0	-	△ 30,006

7. 資本的支出予算・決算比較

(単位:千円)

	18年度当初予算	構成比	18年度決算	構成比	比較増減
資本的支出	1,202,185	100.0%	1,171,828	100.0%	△ 30,357
建設改良費	198,500	16.5%	169,247	14.4%	△ 29,253
企業債償還金	1,002,585	83.4%	1,002,581	85.6%	△ 4
投資及び有価証券取得費	100	0.0%	0	0.0%	△ 100
予備費	1,000	0.1%	0	0.0%	△ 1,000
合計	1,202,185	100.0%	1,171,828	100.0%	△ 30,357



資本的支出の不足額1,171,828千円は過年度損益勘定留保資金などで補てんしました。

主な取得した資産

- 循環器系X線診断装置
- 超音波診断装置
- 経気管支用超音波ガイド下穿刺システム
- 眼科手術機器一式(分院)