

平成20年度君津中央病院企業団病院事業会計決算の概要

決算の概要は次のとおりです。

1. 業務量

(1) 病床利用率

(床)

	一般	結核	感染症
本院	88.7%	35.4%	0.0%
分院	84.8%		

(2) 年間患者数

(人)

	入院			外来
	一般	結核	感染症	
本院	200,500	3,355	0	316,442
分院	11,138			60,572
計	211,638	3,355	0	377,014

(3) 1日平均患者数

(人)

本院	当初予算	決算	差
1日平均入院患者数	570	559	△ 11
1日平均外来患者数	1,400	1,302	△ 98
計	1,970	1,861	△ 109

(人)

分院	当初予算	決算	差
1日平均入院患者数	31	31	0
1日平均外来患者数	275	249	△ 26
計	306	280	△ 26

(4) 診療単価

(円)

本院	当初予算	決算	差
入院単価	48,650	48,270	△ 380
外来単価	8,980	9,060	80
計	57,630	57,330	△ 300

(円)

分院	当初予算	決算	差
入院単価	26,750	27,337	587
外来単価	5,250	4,877	△ 373
計	32,000	32,214	214

(5) 学生数及び進路状況

(人)

学年数	20年度末
1年生	39
2年生	33
3年生	35
計	107

(人)

20年度卒業生進路状況		
進学	2	保健学科
就職	33	当院 27、県内 3、県外 3
計	35	

収益的収支

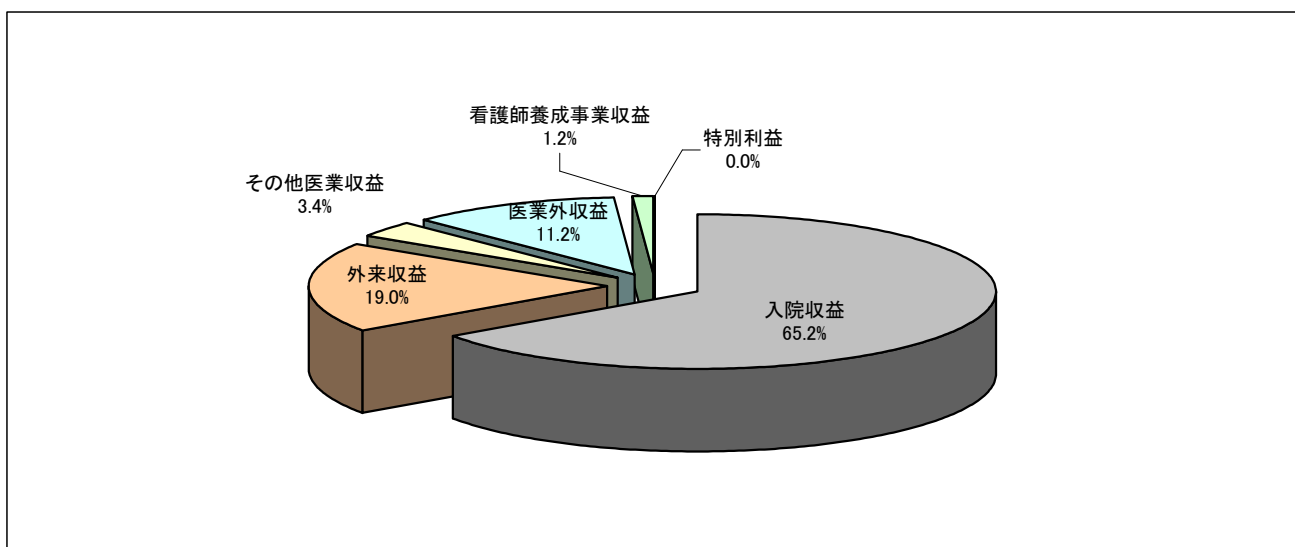
収益的収支とは、病院(看護師養成事業含む)を運営する活動のための収支です。
 具体的には下記のとおりで、収入では入院・外来収益、構成市からの負担金などです。支出では給与費、材料費(薬品費、診療材料費等)、経費(光熱水費、委託料等)、減価償却費などです。

2. 収益的収入予算・決算比較【本院】

(単位:千円)

	20年度当初予算	構成比	20年度決算	構成比	比較増減
医業収益	13,730,181	88.6%	13,222,393	87.6%	△ 507,788
入院収益	10,121,633	65.3%	9,845,411	65.2%	△ 276,222
外来収益	3,080,140	19.9%	2,869,151	19.0%	△ 210,989
その他医業収益	528,408	3.4%	507,831	3.4%	△ 20,577
特別病室使用料収益	299,739	1.9%	289,276	1.9%	△ 10,463
健康相談収益	163,771	1.1%	151,024	1.0%	△ 12,747
公衆衛生活動収益	12,964	0.1%	9,073	0.1%	△ 3,891
その他医業収益	51,934	0.3%	58,458	0.4%	6,524
医業外収益	1,607,960	10.4%	1,689,444	11.2%	81,484
受取利息配当金	264	0.0%	3,085	0.0%	2,821
国県補助金	89,710	0.6%	154,113	1.0%	64,403
負担金交付金	1,381,270	8.9%	1,384,988	9.2%	3,718
その他医業外収益	136,716	0.9%	147,258	1.0%	10,542
看護師養成事業収益	148,500	1.0%	178,822	1.2%	30,322
学費収益	24,950	0.2%	26,342	0.2%	1,392
負担金交付金	120,487	0.8%	120,487	0.8%	0
その他事業収益	3,063	0.0%	31,993	0.2%	28,930
特別利益	2	0.0%	1,912	0.0%	1,910
合計	15,486,643	100.0%	15,092,571	100.0%	△ 394,072

(決算額は消費税及び地方消費税を含む)

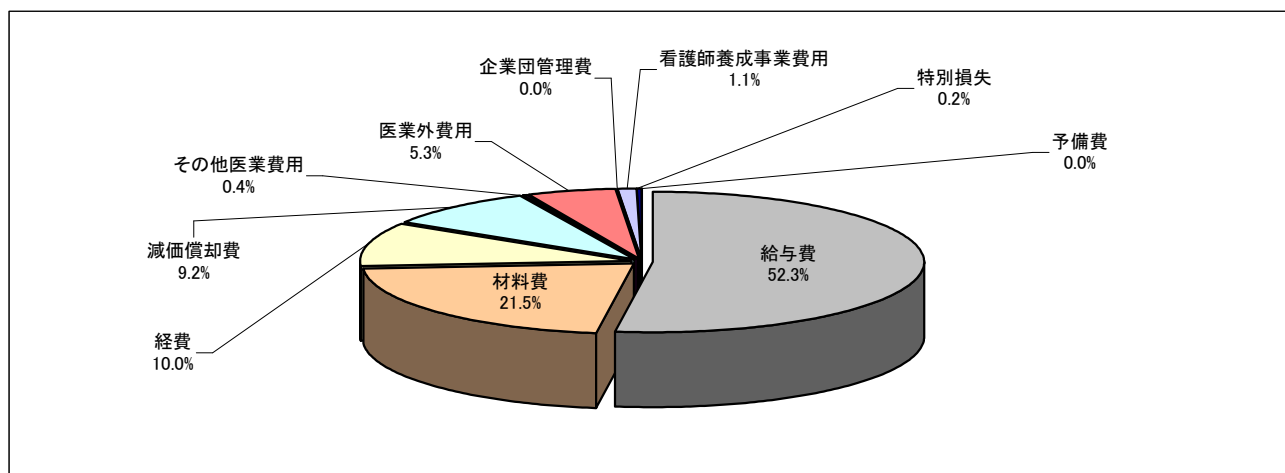


3. 収益的支出予算・決算比較【本院】

(単位:千円)

	20年度当初予算	構成比	20年度決算	構成比	比較増減
企業団管理費	2,401	0.0%	1,630	0.0%	△ 771
議会費	1,041	0.0%	563	0.0%	△ 478
監査委員費	1,360	0.0%	1,067	0.0%	△ 293
医業費用	14,488,292	93.6%	14,312,038	93.4%	△ 176,254
給与費	8,242,306	53.2%	8,020,844	52.3%	△ 221,462
材料費	3,280,304	21.2%	3,289,086	21.5%	8,782
経費	1,462,864	9.5%	1,529,234	10.0%	66,370
減価償却費	1,426,095	9.2%	1,408,041	9.2%	△ 18,054
資産減耗費	9,700	0.1%	7,506	0.0%	△ 2,194
研究研修費	67,023	0.4%	57,327	0.4%	△ 9,696
医業外費用	801,937	5.2%	805,290	5.3%	3,353
企業債取扱諸費	406,703	2.6%	406,701	2.7%	△ 2
奨学金	39,900	0.3%	42,850	0.3%	2,950
その他医業外費用	220,326	1.4%	220,168	1.4%	△ 158
繰延勘定償却	135,008	0.9%	135,571	0.9%	563
看護師養成事業費用	148,500	1.0%	167,857	1.1%	19,357
給与費	116,767	0.8%	110,247	0.7%	△ 6,520
教育費	5,436	0.0%	4,778	0.0%	△ 658
経費	10,976	0.1%	37,844	0.3%	26,868
寄宿舎費	4,047	0.0%	4,391	0.0%	344
研究研修費	1,100	0.0%	576	0.0%	△ 524
減価償却費	10,024	0.1%	10,021	0.1%	△ 3
資産減耗費	150	0.0%	0	0.0%	△ 150
特別損失	40,513	0.2%	29,584	0.2%	△ 10,929
医療費等回収不納損失	33,700	0.2%	21,200	0.1%	△ 12,500
過年度損益修正損失	6,810	0.0%	8,384	0.1%	1,574
その他特別損失	3	0.0%	0	0.0%	△ 3
予備費	5,000	0.0%	0	0.0%	△ 5,000
合計	15,486,643	100.0%	15,316,399	100.0%	△ 170,244

(決算額は消費税及び地方消費税を含む)

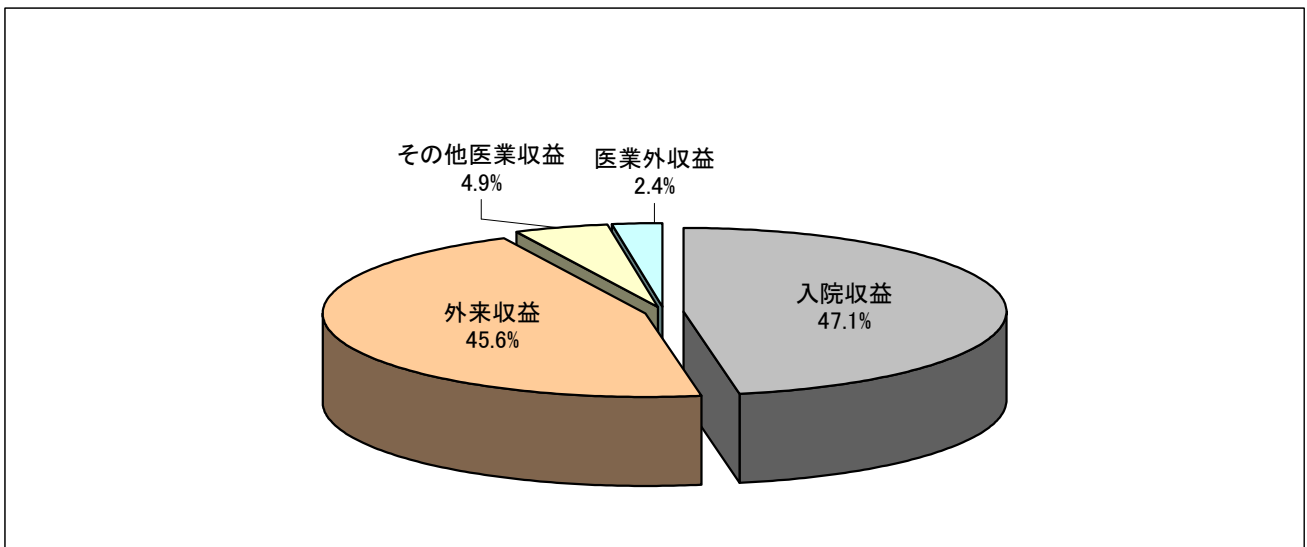


4. 収益的収入予算・決算比較【分院】

(単位:千円)

	20年度当初予算	構成比	20年度決算	構成比	比較増減
医業収益	702,726	97.9%	631,790	97.6%	△ 70,936
入院収益	302,676	42.2%	304,732	47.1%	2,056
外来収益	353,718	49.3%	295,467	45.6%	△ 58,251
その他医業収益	46,332	6.4%	31,591	4.9%	△ 14,741
特別病室使用料収益	9,657	1.3%	7,733	1.2%	△ 1,924
健康相談収益	2,415	0.3%	1,823	0.3%	△ 592
公衆衛生活動収益	30,077	4.2%	17,467	2.7%	△ 12,610
その他医業収益	4,183	0.6%	4,568	0.7%	385
医業外収益	15,173	2.1%	15,322	2.4%	149
受取利息配当金	264	0.0%	0	0.0%	△ 264
負担金交付金	2,253	0.3%	2,490	0.4%	237
その他医業外収益	12,656	1.8%	12,832	2.0%	176
合計	717,899	100.0%	647,112	100.0%	△ 70,787

(決算額は消費税及び地方消費税を含む)

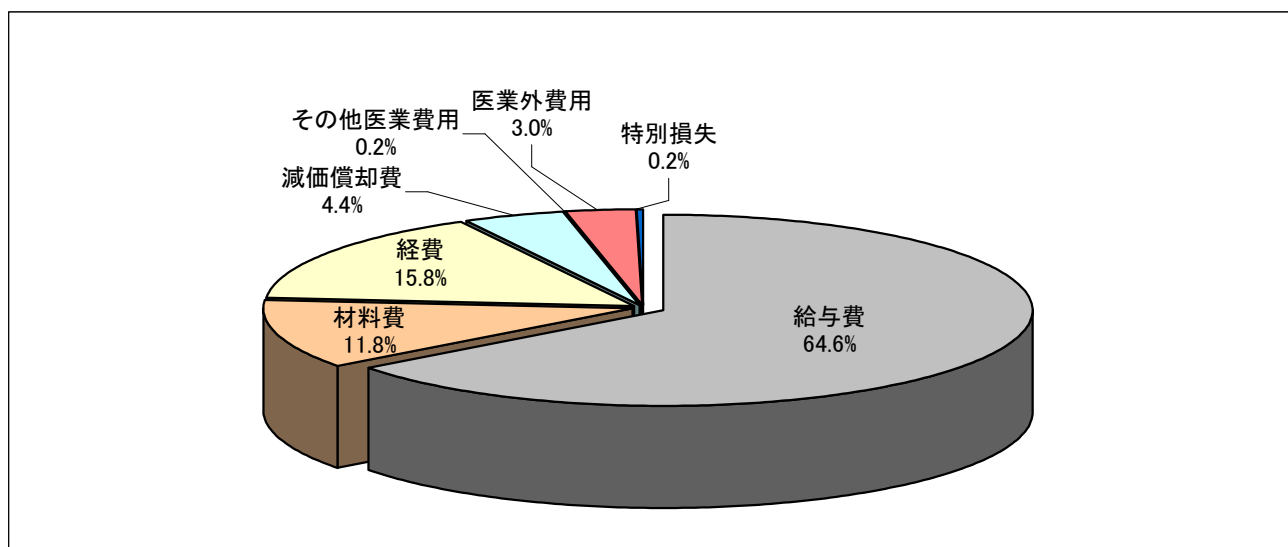


5. 収益的支出予算・決算比較【分院】

(単位:千円)

	20年度当初予算	構成比	20年度決算	構成比	比較増減
医業費用	694,929	96.8%	649,091	96.8%	△ 45,838
給与費	464,545	64.7%	433,388	64.6%	△ 31,157
材料費	89,229	12.4%	78,858	11.8%	△ 10,371
経費	107,630	15.0%	105,562	15.8%	△ 2,068
減価償却費	29,176	4.1%	29,765	4.4%	589
資産減耗費	2,100	0.3%	156	0.0%	△ 1,944
研究研修費	2,249	0.3%	1,362	0.2%	△ 887
医業外費用	21,400	3.0%	19,985	3.0%	△ 1,415
企業債取扱諸費	10,619	1.5%	10,619	1.6%	0
その他医業外費用	9,185	1.3%	7,775	1.2%	△ 1,410
繰延勘定償却	1,596	0.2%	1,591	0.2%	△ 5
特別損失	1,570	0.2%	1,566	0.2%	△ 4
医療費等回収不納損失	1,370	0.2%	1,366	0.2%	△ 4
過年度損益修正損失	200	0.0%	200	0.0%	0
合計	717,899	100.0%	670,642	100.0%	△ 47,257

(決算額は消費税及び地方消費税を含む)



	本院	分院	企業団
当年度純損失	△236,477千円	△23,730千円	△260,207千円

資本的収支

資本的収支とは、病院(看護師養成事業含む)の施設を建設、整備するための収支です。具体的には下記のとおりで、収入では補助金、企業債(病院建設のための借入金)などです。支出では施設の建設改良(医療機器の購入等)、企業債償還金(借入金の返済)などです。

6. 資本的収入予算・決算比較

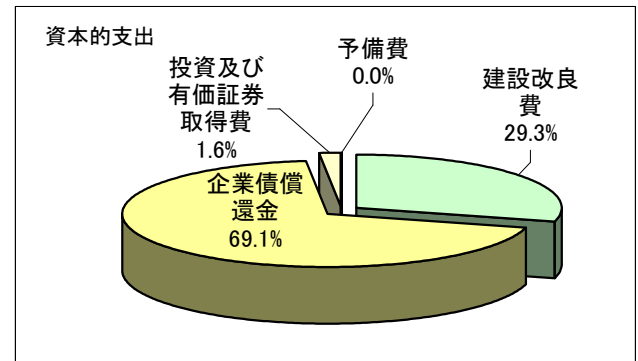
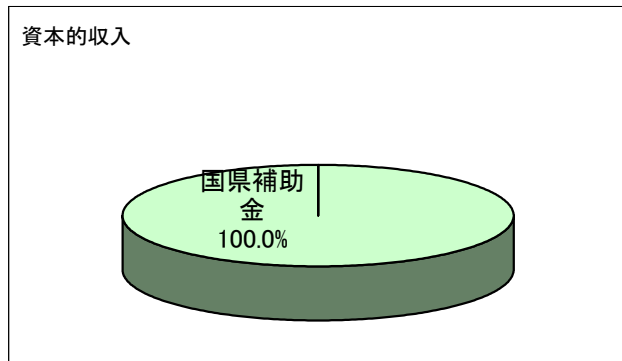
(単位:千円)

	20年度当初予算	構成比	20年度決算	構成比	比較増減
資本的収入	1,206	100.0%	20,240	100.0%	19,034
国県補助金	1,200	99.5%	20,240	100.0%	19,040
その他	6	0.5%	0	0.0%	△ 6
合計	1,206	100.0%	20,240	100.0%	19,034

7. 資本的支出予算・決算比較

(単位:千円)

	20年度当初予算	構成比	20年度決算	構成比	比較増減
資本的支出	1,397,173	100.0%	1,446,100	100.0%	48,927
建設改良費	394,421	28.2%	423,550	29.3%	29,129
企業債償還金	999,351	71.5%	999,350	69.1%	△ 1
投資及び有価証券取得費	2,401	0.2%	23,200	1.6%	20,799
予備費	1,000	0.1%	0	0.0%	△ 1,000
合計	1,397,173	100.0%	1,446,100	100.0%	48,927



資本的支出の不足額1,425,860千円は過年度損益勘定留保資金などで補てんしました。

主な取得した資産

- マルチカラーレーザー光凝固装置
- 超音波白内障手術装置
- 人工心肺装置システム
- 個人用透析装置