

平成21年度君津中央病院企業団病院事業会計決算の概要

決算の概要は次のとおりです。

1. 業務量

(1) 病床利用率

(床)

	一般	結核	感染症
本院	87.5%	24.4%	0.0%
分院	91.5%		

(2) 年間患者数

(人)

	入院			外来
	一般	結核	感染症	
本院	200,643	2,315	0	323,188
分院	12,028			54,482
計	212,671	2,315	0	377,670

(3) 1日平均患者数

(人)

本院	当初予算	決算	差
1日平均入院患者数	590	556	△ 34
1日平均外来患者数	1,360	1,335	△ 25
計	1,950	1,891	△ 59

(人)

分院	当初予算	決算	差
1日平均入院患者数	32	33	1
1日平均外来患者数	260	225	△ 35
計	292	258	△ 34

(4) 診療単価

(円)

本院	当初予算	決算	差
入院単価	48,200	52,591	4,391
外来単価	9,070	9,697	627
計	57,270	62,288	5,018

(円)

分院	当初予算	決算	差
入院単価	28,000	26,894	△ 1,106
外来単価	5,027	5,202	175
計	33,027	32,096	△ 931

(5) 学生数及び進路状況

(人)

学年数	21年度末
1年生	38
2年生	41
3年生	32
計	111

(人)

21年度卒業生進路状況		
進学	2	保健学科 2
就職	26	当院 23、県内 2、県外 1
未就職	1	
計	29	

※3年生32名のうち3名は留年

収益的収支

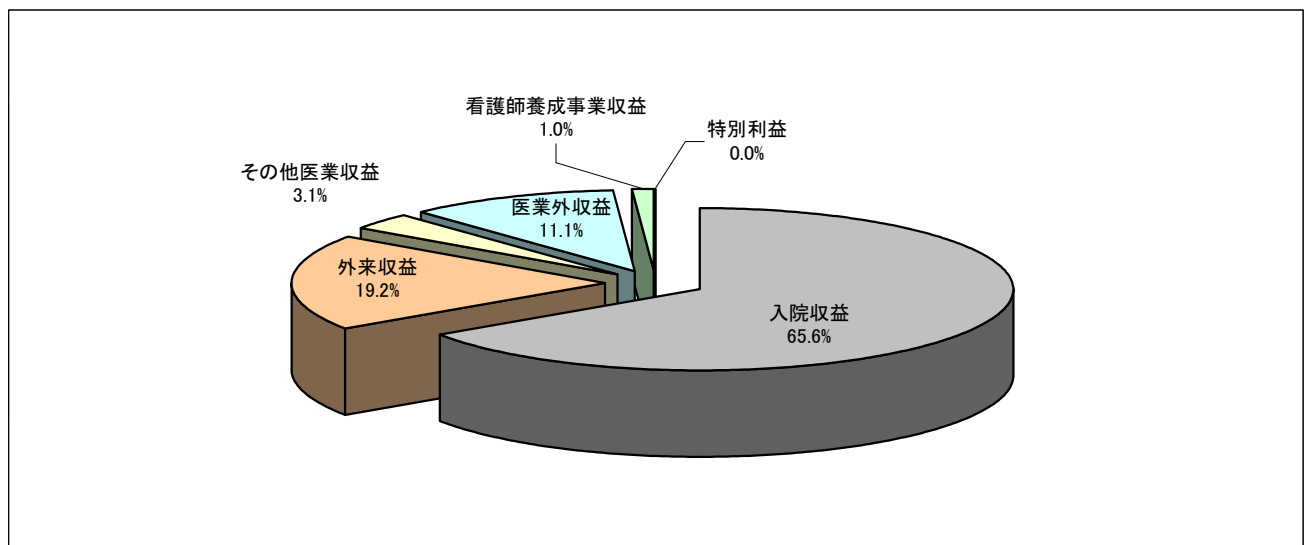
収益的収支とは、病院(看護師養成事業含む)を運営する活動のための収支です。
 具体的には下記のとおりで、収入では入院・外来収益、構成市からの負担金などです。支出では給与費、材料費(薬品費、診療材料費等)、経費(光熱水費、委託料等)、減価償却費などです。

2. 収益的収入予算・決算比較【本院】

(単位:千円)

	21年度当初予算	構成比	21年度決算	構成比	比較増減
医業収益	13,894,852	87.6%	14,320,832	87.9%	425,980
入院収益	10,379,870	65.4%	10,678,016	65.6%	298,146
外来収益	2,985,118	18.8%	3,136,128	19.2%	151,010
その他医業収益	529,864	3.4%	506,688	3.1%	△ 23,176
特別病室使用料収益	299,739	1.9%	264,868	1.6%	△ 34,871
健康相談収益	159,863	1.0%	173,002	1.1%	13,139
公衆衛生活動収益	12,924	0.1%	14,181	0.1%	1,257
その他医業収益	57,338	0.4%	54,637	0.3%	△ 2,701
医業外収益	1,807,713	11.4%	1,803,743	11.1%	△ 3,970
受取利息配当金	3,850	0.0%	6,472	0.0%	2,622
国県補助金	280,347	1.8%	280,356	1.7%	9
負担金交付金	1,378,106	8.7%	1,380,025	8.5%	1,919
その他医業外収益	145,410	0.9%	136,890	0.9%	△ 8,520
看護師養成事業収益	157,904	1.0%	158,894	1.0%	990
学費収益	26,588	0.2%	26,949	0.2%	361
負担金交付金	128,519	0.8%	128,519	0.8%	0
その他事業収益	2,797	0.0%	3,426	0.0%	629
特別利益	2	0.0%	1,181	0.0%	1,179
合計	15,860,471	100.0%	16,284,650	100.0%	424,179

(決算額は消費税及び地方消費税を含む)

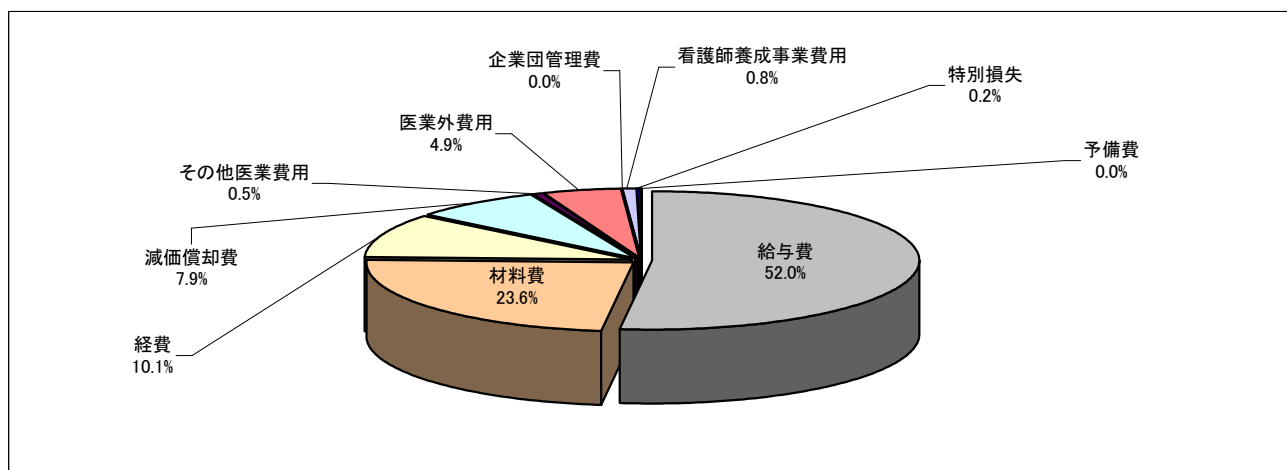


3. 収益的支出予算・決算比較【本院】

(単位:千円)

	21年度当初予算	構成比	21年度決算	構成比	比較増減
企業団管理費	2,001	0.0%	1,794	0.0%	△ 207
議会費	741	0.0%	594	0.0%	△ 147
監査委員費	1,260	0.0%	1,200	0.0%	△ 60
医業費用	14,869,006	93.7%	15,078,669	94.1%	209,663
給与費	8,405,773	53.0%	8,337,524	52.0%	△ 68,249
材料費	3,438,986	21.7%	3,786,788	23.6%	347,802
経費	1,661,082	10.4%	1,612,888	10.1%	△ 48,194
減価償却費	1,280,777	8.1%	1,270,246	7.9%	△ 10,531
資産減耗費	12,150	0.1%	14,822	0.1%	2,672
研究研修費	70,238	0.4%	56,401	0.4%	△ 13,837
医業外費用	801,221	5.1%	784,034	4.9%	△ 17,187
企業債取扱諸費	387,460	2.5%	387,459	2.4%	△ 1
奨学金	60,000	0.4%	54,100	0.4%	△ 5,900
その他医業外費用	224,493	1.4%	213,556	1.3%	△ 10,937
繰延勘定償却	129,268	0.8%	128,919	0.8%	△ 349
看護師養成事業費用	157,904	1.0%	131,849	0.8%	△ 26,055
給与費	128,602	0.8%	105,473	0.7%	△ 23,129
教育費	5,295	0.0%	4,796	0.0%	△ 499
経費	10,462	0.1%	9,303	0.1%	△ 1,159
寄宿舎費	4,632	0.0%	3,767	0.0%	△ 865
研究研修費	799	0.0%	571	0.0%	△ 228
減価償却費	7,964	0.1%	7,939	0.0%	△ 25
資産減耗費	150	0.0%	0	0.0%	△ 150
特別損失	25,339	0.2%	24,679	0.2%	△ 660
医療費等回収不納損失	16,749	0.1%	13,019	0.1%	△ 3,730
過年度損益修正損失	8,588	0.1%	8,360	0.1%	△ 228
その他特別損失	2	0.0%	3,300	0.0%	3,298
予備費	5,000	0.0%	0	0.0%	△ 5,000
合計	15,860,471	100.0%	16,021,025	100.0%	160,554

(決算額は消費税及び地方消費税を含む)

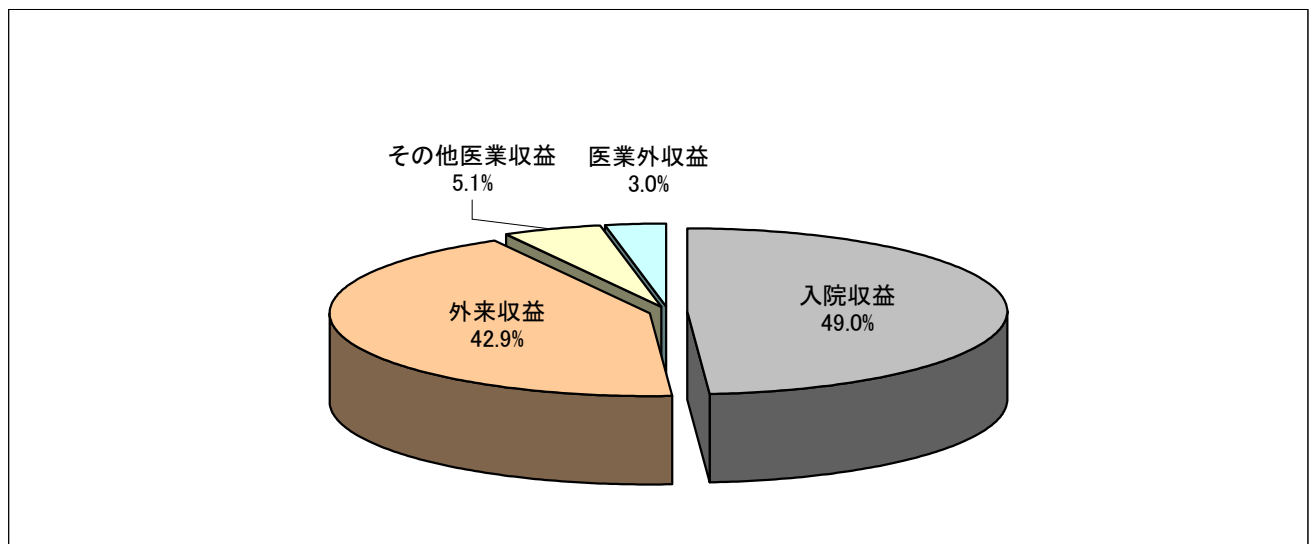


4. 収益的収入予算・決算比較【分院】

(単位:千円)

	21年度当初予算	構成比	21年度決算	構成比	比較増減
医業収益	679,560	97.7%	640,992	97.0%	△ 38,568
入院収益	327,040	47.0%	323,742	49.0%	△ 3,298
外来収益	316,298	45.5%	283,445	42.9%	△ 32,853
その他医業収益	36,222	5.2%	33,805	5.1%	△ 2,417
特別病室使用料収益	8,450	1.2%	9,004	1.4%	554
健康相談収益	1,870	0.3%	2,370	0.3%	500
公衆衛生活動収益	21,371	3.1%	17,383	2.6%	△ 3,988
その他医業収益	4,531	0.6%	5,048	0.8%	517
医業外収益	15,644	2.3%	19,766	3.0%	4,122
受取利息配当金	1,350	0.2%	2,050	0.3%	700
負担金交付金	2,253	0.3%	4,089	0.6%	1,836
その他医業外収益	12,041	1.8%	13,627	2.1%	1,586
合計	695,204	100.0%	660,758	100.0%	△ 34,446

(決算額は消費税及び地方消費税を含む)

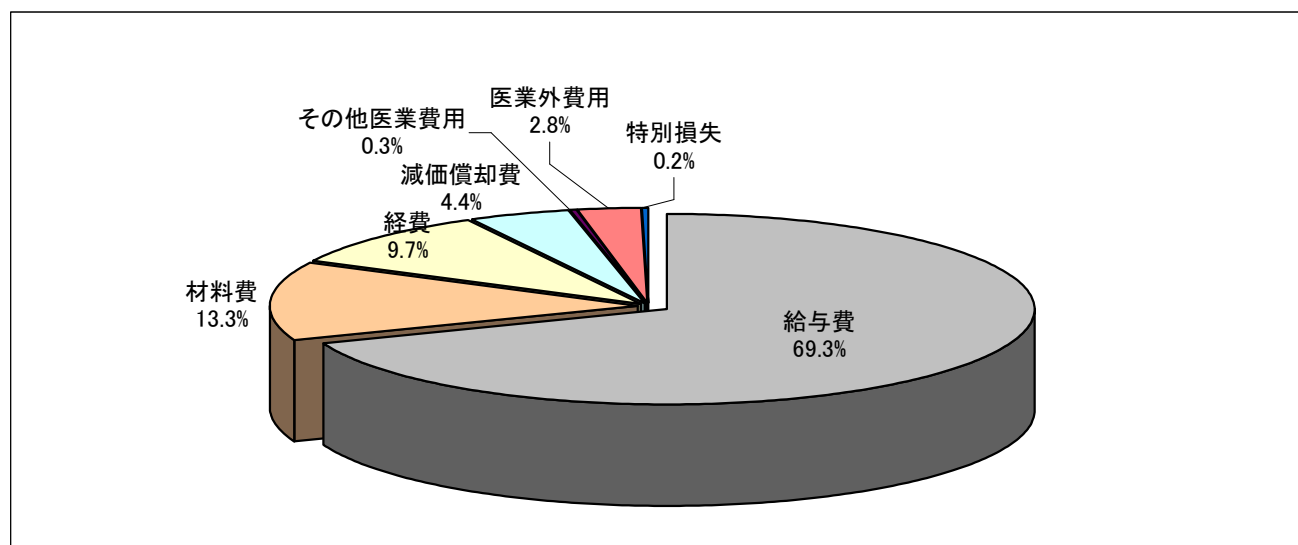


5. 収益的支出予算・決算比較【分院】

(単位:千円)

	21年度当初予算	構成比	21年度決算	構成比	比較増減
医業費用	674,478	97.0%	601,430	97.0%	△ 73,048
給与費	471,390	67.8%	429,514	69.3%	△ 41,876
材料費	91,680	13.2%	82,251	13.3%	△ 9,429
経費	80,328	11.5%	60,340	9.7%	△ 19,988
減価償却費	27,143	3.9%	27,080	4.4%	△ 63
資産減耗費	2,000	0.3%	1,440	0.2%	△ 560
研究研修費	1,937	0.3%	805	0.1%	△ 1,132
医業外費用	19,473	2.8%	17,354	2.8%	△ 2,119
企業債取扱諸費	8,019	1.2%	8,019	1.3%	0
その他医業外費用	9,976	1.4%	7,865	1.3%	△ 2,111
繰延勘定償却	1,478	0.2%	1,470	0.2%	△ 8
特別損失	1,253	0.2%	1,145	0.2%	△ 108
固定資産売却損	0	0.0%	33	0.0%	33
医療費等回収不納損失	940	0.1%	938	0.2%	△ 2
過年度損益修正損失	313	0.1%	174	0.0%	△ 139
合計	695,204	100.0%	619,929	100.0%	△ 75,275

(決算額は消費税及び地方消費税を含む)



資本的収支

資本的収支とは、病院(看護師養成事業含む)の施設を建設、整備するための収支です。具体的には下記のとおりで、収入では補助金、企業債(病院建設のための借入金)などです。支出では施設の建設改良(医療機器の購入等)、企業債償還金(借入金の返済)などです。

6. 資本的収入予算・決算比較

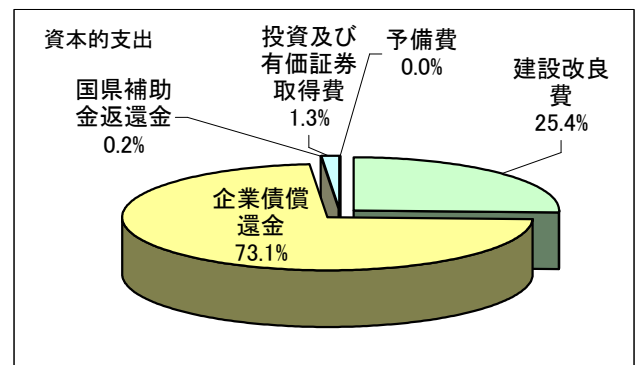
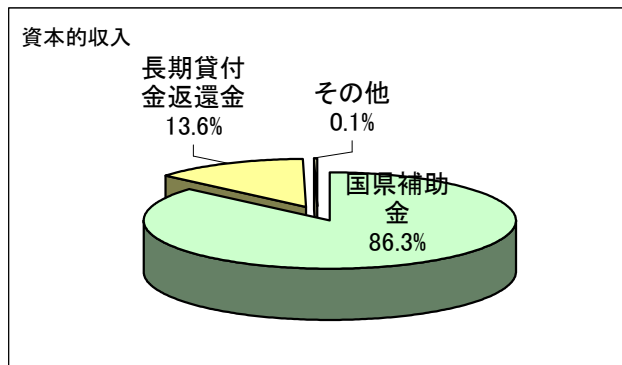
(単位:千円)

	21年度当初予算	構成比	21年度決算	構成比	比較増減
資本的収入	19,207	100.0%	51,458	100.0%	32,251
国県補助金	19,200	100.0%	44,384	86.3%	25,184
長期貸付金返還金	1	0.0%	7,000	13.6%	6,999
その他	6	0.0%	74	0.1%	68
合計	19,207	100.0%	51,458	100.0%	32,251

7. 資本的支出予算・決算比較

(単位:千円)

	21年度当初予算	構成比	21年度決算	構成比	比較増減
資本的支出	2,403,743	100.0%	2,278,732	100.0%	△ 125,011
建設改良費	697,530	29.0%	579,620	25.4%	△ 117,910
企業債償還金	1,666,813	69.4%	1,666,812	73.1%	△ 1
国県補助金返還金	0	0.0%	3,500	0.2%	3,500
投資及び有価証券取得費	38,400	1.6%	28,800	1.3%	△ 9,600
予備費	1,000	0.0%	0	0.0%	△ 1,000
合計	2,403,743	100.0%	2,278,732	100.0%	△ 125,011



資本的支出の不足額2,227,274千円は過年度損益勘定留保資金などで補てんしました。

主な取得した資産

- 超音波診断装置
- 手術用顕微鏡
- 腹腔鏡用カメラシステム
- 補聴器特性試験装置
- X線TV装置