

平成22年度君津中央病院企業団病院事業会計決算の概要

決算の概要は次のとおりです。

1. 業務量

(1) 病床利用率

(床)

| | 一般 | 結核 | 感染症 |
|----|-------|-------|------|
| 本院 | 88.2% | 17.1% | 0.0% |
| 分院 | 91.3% | | |

(2) 年間患者数

(人)

| | 入院 | | | 外来 |
|----|---------|-------|-----|---------|
| | 一般 | 結核 | 感染症 | |
| 本院 | 202,476 | 1,619 | 0 | 289,001 |
| 分院 | 11,995 | | | 53,825 |
| 計 | 214,471 | 1,619 | 0 | 342,826 |

(3) 1日平均患者数

(人)

(人)

| 本院 | 当初予算 | 決算 | 差 |
|-----------|-------|-------|-------|
| 1日平均入院患者数 | 565 | 559 | △ 6 |
| 1日平均外来患者数 | 1,350 | 1,189 | △ 161 |
| 計 | 1,915 | 1,748 | △ 167 |

| 分院 | 当初予算 | 決算 | 差 |
|-----------|------|-----|-----|
| 1日平均入院患者数 | 33 | 33 | 0 |
| 1日平均外来患者数 | 230 | 222 | △ 8 |
| 計 | 263 | 255 | △ 8 |

(4) 診療単価

(円)

(円)

| 本院 | 当初予算 | 決算 | 差 |
|------|--------|--------|-------|
| 入院単価 | 53,000 | 55,625 | 2,625 |
| 外来単価 | 9,500 | 11,580 | 2,080 |
| 計 | 62,500 | 67,205 | 4,705 |

| 分院 | 当初予算 | 決算 | 差 |
|------|--------|--------|-------|
| 入院単価 | 27,000 | 27,792 | 792 |
| 外来単価 | 5,400 | 5,187 | △ 213 |
| 計 | 32,400 | 32,979 | 579 |

(5) 学生数及び進路状況

(人)

(人)

| 学年数 | 22年度末 |
|-----|-------|
| 1年生 | 35 |
| 2年生 | 36 |
| 3年生 | 39 |
| 計 | 110 |

| 22年度卒業生進路状況 | | |
|-------------|----|-----------------|
| 進学 | 0 | |
| 就職 | 39 | 当院 34、県内 2、県外 3 |
| 未就職 | 0 | |
| 計 | 39 | |

収益的収支

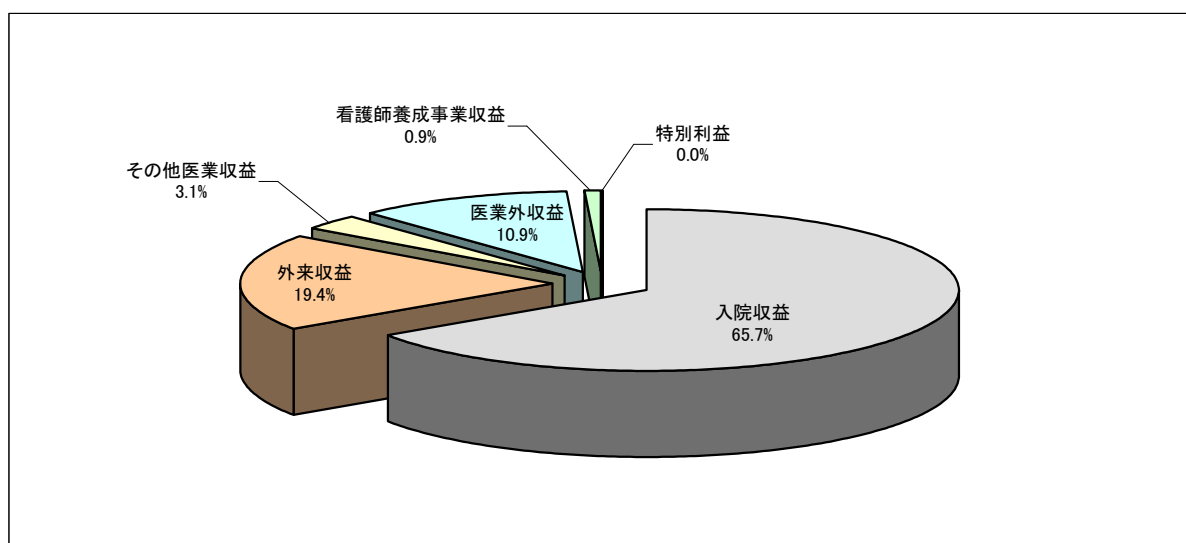
収益的収支とは、病院（看護師養成事業含む）を運営する活動のための収支です。具体的には下記のとおりで、収入では入院・外来収益、構成市からの負担金などです。支出では給与費、材料費（薬品費、診療材料費等）、経費（光熱水費、委託料等）、減価償却費などです。

2. 収益的収入予算・決算比較 【本院】

(単位：千円)

| | 22年度当初予算 | 構成比 | 22年度決算 | 構成比 | 比較増減 |
|-----------|------------|--------|------------|--------|----------|
| 医業収益 | 14,574,382 | 88.3% | 15,242,157 | 88.2% | 667,775 |
| 入院収益 | 10,929,925 | 66.2% | 11,355,253 | 65.7% | 425,328 |
| 外来収益 | 3,116,475 | 18.9% | 3,348,699 | 19.4% | 232,224 |
| 負担金交付金 | 1 | 0.0% | 0 | 0.0% | △ 1 |
| その他医業収益 | 527,981 | 3.2% | 538,205 | 3.1% | 10,224 |
| 特別病室使用料収益 | 288,357 | 1.7% | 263,779 | 1.5% | △ 24,578 |
| 健康相談収益 | 171,503 | 1.0% | 178,058 | 1.0% | 6,555 |
| 公衆衛生活動収益 | 9,996 | 0.1% | 11,830 | 0.1% | 1,834 |
| その他医業収益 | 58,125 | 0.4% | 84,538 | 0.5% | 26,413 |
| 医業外収益 | 1,775,168 | 10.7% | 1,890,322 | 10.9% | 115,154 |
| 受取利息配当金 | 2,750 | 0.0% | 2,765 | 0.0% | 15 |
| 国県補助金 | 275,692 | 1.7% | 342,043 | 2.0% | 66,351 |
| 負担金交付金 | 1,376,826 | 8.3% | 1,379,875 | 8.0% | 3,049 |
| その他医業外収益 | 119,900 | 0.7% | 165,639 | 0.9% | 45,739 |
| 看護師養成事業収益 | 158,004 | 1.0% | 158,189 | 0.9% | 185 |
| 学費収益 | 27,910 | 0.2% | 28,025 | 0.2% | 115 |
| 負担金交付金 | 127,040 | 0.8% | 127,040 | 0.7% | 0 |
| その他事業収益 | 3,054 | 0.0% | 3,124 | 0.0% | 70 |
| 特別利益 | 2 | 0.0% | 414 | 0.0% | 412 |
| 合計 | 16,507,556 | 100.0% | 17,291,082 | 100.0% | 783,526 |

(決算額は消費税及び地方消費税を含む)

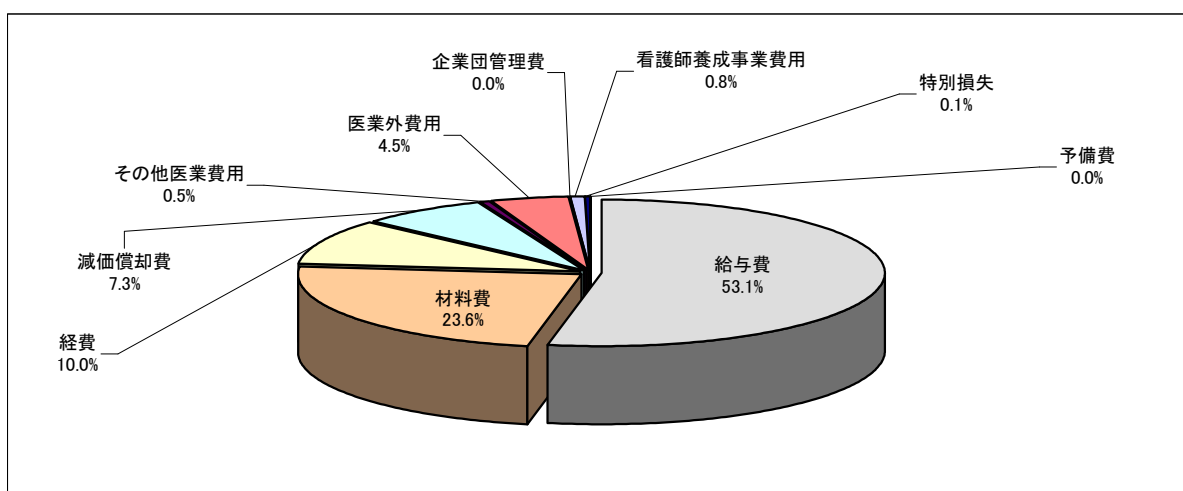


3. 収益的支出予算・決算比較 【本院】

(単位：千円)

| | 22年度当初予算 | 構成比 | 22年度決算 | 構成比 | 比較増減 |
|------------|------------|--------|------------|--------|-----------|
| 企業団管理費 | 2,001 | 0.0% | 1,809 | 0.0% | △ 192 |
| 議会費 | 741 | 0.0% | 650 | 0.0% | △ 91 |
| 監査委員費 | 1,260 | 0.0% | 1,159 | 0.0% | △ 101 |
| 医業費用 | 15,540,128 | 94.1% | 15,791,975 | 94.5% | 251,847 |
| 給与費 | 8,559,254 | 51.8% | 8,871,626 | 53.1% | 312,372 |
| 材料費 | 3,811,819 | 23.1% | 3,946,652 | 23.6% | 134,833 |
| 経費 | 1,857,660 | 11.3% | 1,674,309 | 10.0% | △ 183,351 |
| 減価償却費 | 1,227,474 | 7.4% | 1,210,763 | 7.3% | △ 16,711 |
| 資産減耗費 | 24,700 | 0.1% | 16,893 | 0.1% | △ 7,807 |
| 研究研修費 | 59,221 | 0.4% | 71,732 | 0.4% | 12,511 |
| 医業外費用 | 782,398 | 4.8% | 755,530 | 4.5% | △ 26,868 |
| 企業債取扱諸費 | 340,079 | 2.1% | 340,077 | 2.0% | △ 2 |
| 奨学金 | 65,400 | 0.4% | 65,450 | 0.4% | 50 |
| その他医業外費用 | 246,458 | 1.5% | 220,190 | 1.3% | △ 26,268 |
| 繰延勘定償却 | 130,461 | 0.8% | 129,813 | 0.8% | △ 648 |
| 看護師養成事業費用 | 158,004 | 1.0% | 134,970 | 0.8% | △ 23,034 |
| 給与費 | 123,432 | 0.8% | 103,188 | 0.6% | △ 20,244 |
| 教育費 | 4,800 | 0.0% | 4,740 | 0.0% | △ 60 |
| 経費 | 13,422 | 0.1% | 11,714 | 0.1% | △ 1,708 |
| 寄宿舎費 | 7,078 | 0.0% | 6,523 | 0.0% | △ 555 |
| 研究研修費 | 1,182 | 0.0% | 876 | 0.0% | △ 306 |
| 減価償却費 | 7,940 | 0.1% | 7,929 | 0.1% | △ 11 |
| 資産減耗費 | 150 | 0.0% | 0 | 0.0% | △ 150 |
| 特別損失 | 20,025 | 0.1% | 19,979 | 0.1% | △ 46 |
| 固定資産売却損 | 64 | 0.0% | 0 | 0.0% | △ 64 |
| 医療費等回収不納損失 | 11,686 | 0.1% | 6,525 | 0.0% | △ 5,161 |
| 過年度損益修正損失 | 8,274 | 0.0% | 11,054 | 0.1% | 2,780 |
| その他特別損失 | 1 | 0.0% | 2,400 | 0.0% | 2,399 |
| 予備費 | 5,000 | 0.0% | 8,186 | 0.1% | 3,186 |
| 合計 | 16,507,556 | 100.0% | 16,712,449 | 100.0% | 204,893 |

(決算額は消費税及び地方消費税を含む)

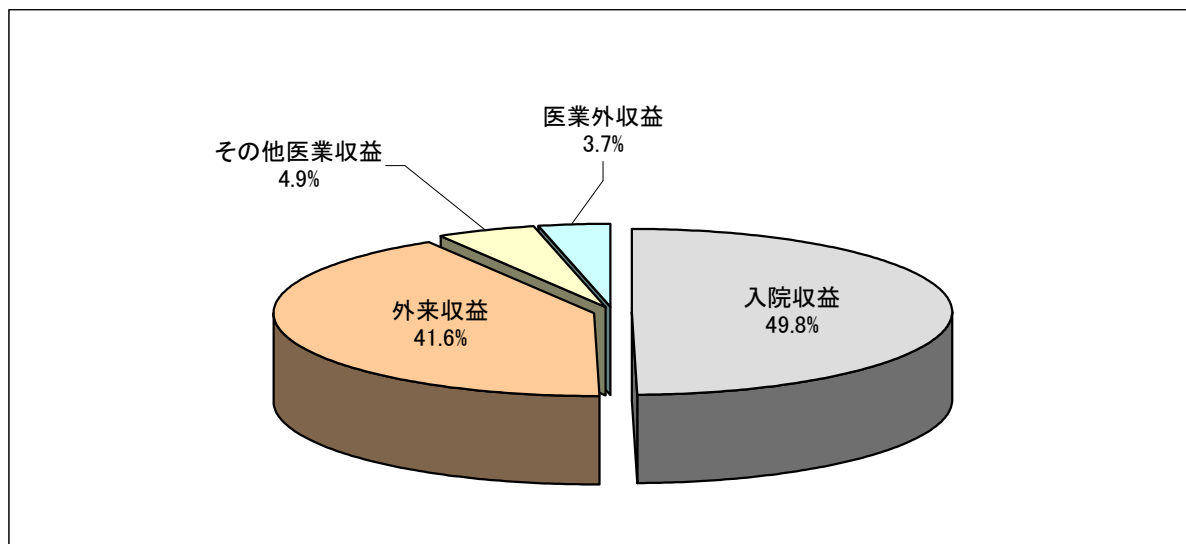


4. 収益的収入予算・決算比較 【分院】

(単位：千円)

| | 22年度当初予算 | 構成比 | 22年度決算 | 構成比 | 比較増減 |
|-----------|----------|--------|---------|--------|----------|
| 医業収益 | 654,746 | 97.3% | 645,779 | 96.3% | △ 8,967 |
| 入院収益 | 325,215 | 48.3% | 333,610 | 49.8% | 8,395 |
| 外来収益 | 301,806 | 44.9% | 279,233 | 41.6% | △ 22,573 |
| その他医業収益 | 27,725 | 4.1% | 32,936 | 4.9% | 5,211 |
| 特別病室使用料収益 | 8,463 | 1.2% | 8,914 | 1.3% | 451 |
| 健康相談収益 | 1,848 | 0.3% | 2,372 | 0.4% | 524 |
| 公衆衛生活動収益 | 12,883 | 1.9% | 13,654 | 2.0% | 771 |
| その他医業収益 | 4,531 | 0.7% | 7,996 | 1.2% | 3,465 |
| 医業外収益 | 17,950 | 2.7% | 25,012 | 3.7% | 7,062 |
| 受取利息配当金 | 1,100 | 0.2% | 1,106 | 0.2% | 6 |
| 負担金交付金 | 2,247 | 0.3% | 6,401 | 0.9% | 4,154 |
| その他医業外収益 | 14,603 | 2.2% | 17,505 | 2.6% | 2,902 |
| 合計 | 672,696 | 100.0% | 670,791 | 100.0% | △ 1,905 |

(決算額は消費税及び地方消費税を含む)

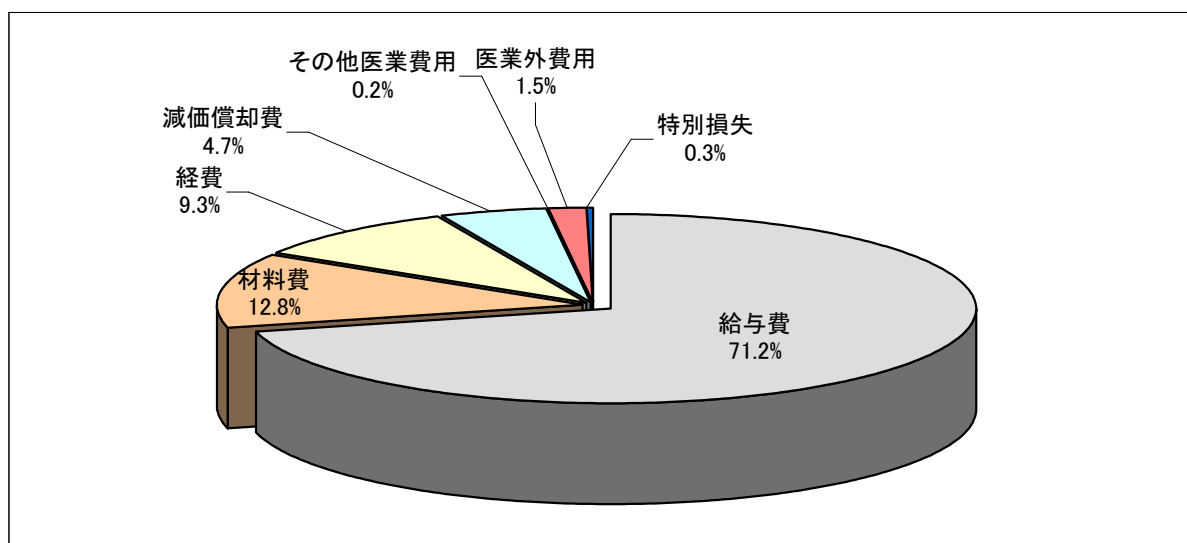


5. 収益的支出予算・決算比較 【分院】

(単位：千円)

| | 22年度当初予算 | 構成比 | 22年度決算 | 構成比 | 比較増減 |
|------------|----------|--------|---------|--------|----------|
| 医業費用 | 658,094 | 97.8% | 617,917 | 98.2% | △ 40,177 |
| 給与費 | 452,037 | 67.2% | 447,976 | 71.2% | △ 4,061 |
| 材料費 | 88,350 | 13.1% | 80,617 | 12.8% | △ 7,733 |
| 経費 | 82,623 | 12.3% | 58,807 | 9.3% | △ 23,816 |
| 減価償却費 | 31,047 | 4.6% | 29,376 | 4.7% | △ 1,671 |
| 資産減耗費 | 2,100 | 0.3% | 171 | 0.0% | △ 1,929 |
| 研究研修費 | 1,937 | 0.3% | 970 | 0.2% | △ 967 |
| 医業外費用 | 11,106 | 1.7% | 9,408 | 1.5% | △ 1,698 |
| 企業債取扱諸費 | 0 | 0.0% | 0 | 0.0% | 0 |
| その他医業外費用 | 9,492 | 1.4% | 7,838 | 1.2% | △ 1,654 |
| 繰延勘定償却 | 1,614 | 0.3% | 1,570 | 0.3% | △ 44 |
| 特別損失 | 3,496 | 0.5% | 2,142 | 0.3% | △ 1,354 |
| 固定資産売却損 | 0 | 0.0% | 0 | 0.0% | 0 |
| 医療費等回収不納損失 | 3,296 | 0.5% | 2,016 | 0.3% | △ 1,280 |
| 過年度損益修正損失 | 200 | 0.0% | 126 | 0.0% | △ 74 |
| 合計 | 672,696 | 100.0% | 629,467 | 100.0% | △ 43,229 |

(決算額は消費税及び地方消費税を含む)



資本的収支

資本的収支とは、病院（看護師養成事業含む）の施設を建設、整備するための収支です。具体的には下記のとおりで、収入では補助金、企業債（病院建設のための借入金）などです。支出では施設の建設改良（医療機器の購入等）、企業債償還金（借入金の返済）などです。

6. 資本的収入予算・決算比較

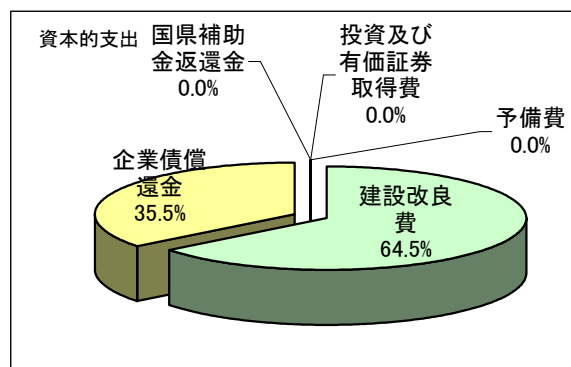
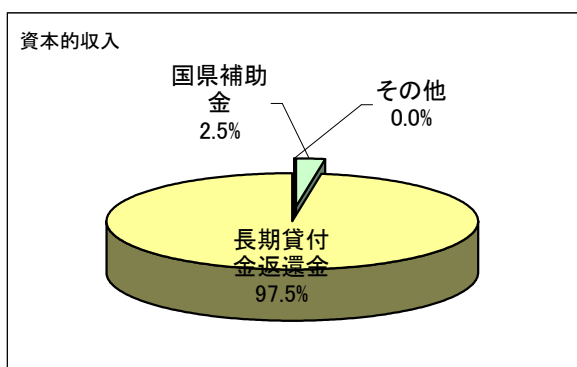
(単位：千円)

| | 22年度当初予算 | 構成比 | 22年度決算 | 構成比 | 比較増減 |
|----------|----------|--------|--------|--------|-------|
| 資本的収入 | 7 | 100.0% | 4,925 | 100.0% | 4,918 |
| 国県補助金 | 1 | 14.3% | 125 | 2.5% | 124 |
| 長期貸付金返還金 | 1 | 14.3% | 4,800 | 97.5% | 4,799 |
| その他 | 5 | 71.4% | 0 | 0.0% | △5 |
| 合計 | 7 | 100.0% | 4,925 | 100.0% | 4,918 |

7. 資本的支出予算・決算比較

(単位：千円)

| | 22年度当初予算 | 構成比 | 22年度決算 | 構成比 | 比較増減 |
|-------------|-----------|--------|-----------|--------|---------|
| 資本的支出 | 2,364,732 | 100.0% | 2,533,349 | 100.0% | 168,617 |
| 建設改良費 | 1,426,672 | 60.3% | 1,634,091 | 64.5% | 207,419 |
| 企業債償還金 | 898,659 | 38.0% | 898,658 | 35.5% | △1 |
| 国県補助金返還金 | 1 | 0.0% | 0 | 0.0% | △1 |
| 投資及び有価証券取得費 | 38,400 | 1.6% | 600 | 0.0% | △37,800 |
| 予備費 | 1,000 | 0.1% | 0 | 0.0% | △1,000 |
| 合計 | 2,364,732 | 100.0% | 2,533,349 | 100.0% | 168,617 |



資本的支出の不足額2,528,424千円は過年度損益勘定留保資金などで補てんしました。

主な取得した資産

- 高精度放射線治療システム
- 病院情報システム主要サーバ等ハードウェア一式
- 調剤支援システム
- 透析装置機器
- 臨床検査システム