

## 平成25年度君津中央病院企業団病院事業会計決算の概要

決算の概要は次のとおりです。

### 1. 業務量

#### (1) 病床利用率

(床)

	一般	結核	感染症
本院	85.9%	27.1%	0.0%
分院	86.6%		

#### (2) 年間患者数

(人)

	入院			外来
	一般	結核	感染症	
本院	199,685	1,779	0	288,851
分院	11,381			47,221
計	211,066	1,779	0	336,072

#### (3) 1日平均患者数

(人)

本院	当初予算	決算	差
1日平均入院患者数	580	552	▲ 28
1日平均外来患者数	1,190	1,184	▲ 6
計	1,770	1,736	▲ 34

(人)

分院	当初予算	決算	差
1日平均入院患者数	33	31	▲ 2
1日平均外来患者数	205	194	▲ 11
計	238	225	▲ 13

#### (4) 診療単価

(円)

本院	当初予算	決算	差
入院単価	63,000	62,543	▲ 457
外来単価	13,400	14,118	718
計	76,400	76,661	261

(円)

分院	当初予算	決算	差
入院単価	29,000	28,428	▲ 572
外来単価	5,300	5,390	90
計	34,300	33,818	▲ 482

#### (5) 学生数及び進路状況

(人)

学年数	25年度末
1年生	36
2年生	36
3年生	37
計	109

(人)

25年度卒業生進路状況		
進学	0	
就職	33	当院 30、県内 2、県外 1
その他	2	
計	35	

## 収益的収支

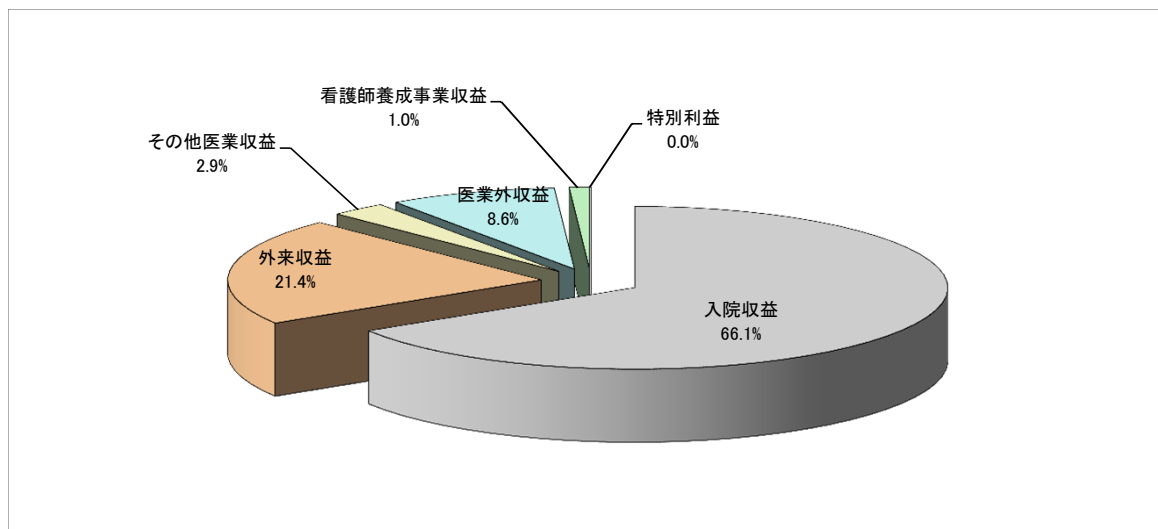
収益的収支とは、病院（看護師養成事業含む）を運営する活動のための収支です。  
 具体的には下記のとおりで、収入では入院・外来収益、構成市からの負担金などです。  
 支出では給与費、材料費（薬品費、診療材料費等）、経費（光熱水費、委託料等）、減価償却費などです。

### 2. 収益的収入予算・決算比較 【本院】

(単位：千円)

	25年度当初予算	構成比	25年度決算	構成比	比較増減
医業収益	17,751,860	90.5%	17,216,277	90.4%	▲ 535,583
入院収益	13,337,100	68.0%	12,601,886	66.1%	▲ 735,214
外来収益	3,890,824	19.8%	4,079,712	21.4%	188,888
負担金交付金	1	0.0%	0	0.0%	▲ 1
その他医業収益	523,935	2.7%	534,679	2.9%	10,744
特別病室使用料収益	259,076	1.3%	260,646	1.4%	1,570
健康相談収益	175,818	0.9%	183,433	1.0%	7,615
公衆衛生活動収益	13,045	0.1%	14,155	0.1%	1,110
その他医業収益	75,996	0.4%	76,445	0.4%	449
医業外収益	1,670,232	8.5%	1,644,116	8.6%	▲ 26,116
受取利息配当金	660	0.0%	660	0.0%	0
国県補助金	343,804	1.8%	342,513	1.8%	▲ 1,291
負担金交付金	1,126,817	5.7%	1,029,230	5.4%	▲ 97,587
その他医業外収益	198,951	1.0%	271,713	1.4%	72,762
看護師養成事業収益	195,999	1.0%	195,790	1.0%	▲ 209
学費収益	31,912	0.2%	30,810	0.2%	▲ 1,102
負担金交付金	161,911	0.8%	161,911	0.8%	0
その他事業収益	2,176	0.0%	3,069	0.0%	893
特別利益	3	0.0%	926	0.0%	923
合計	19,618,094	100.0%	19,057,109	100.0%	▲ 560,985

(予算額・決算額は消費税及び地方消費税を含む)

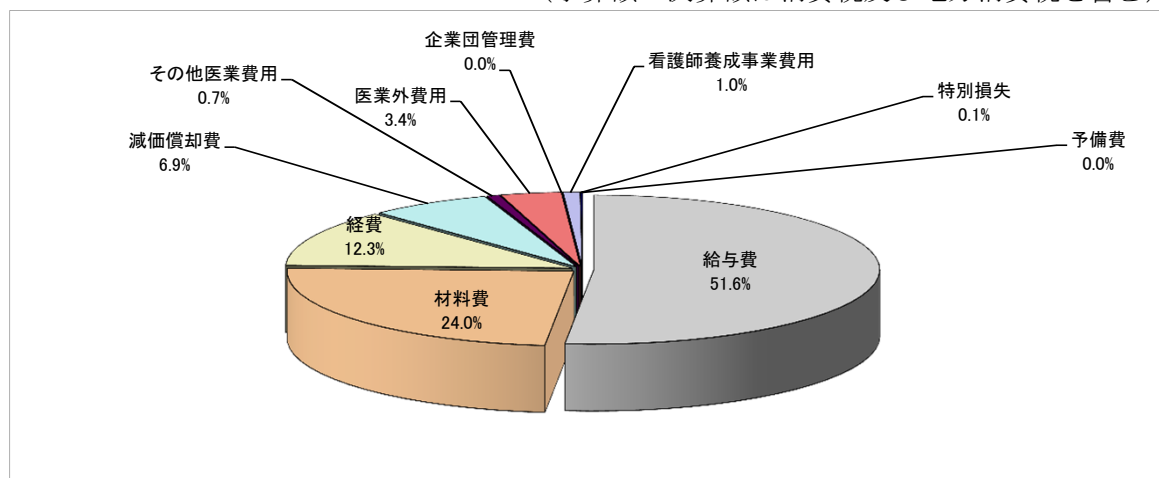


3. 収益的支出予算・決算比較 【本院】

(単位：千円)

	25年度当初予算	構成比	25年度決算	構成比	比較増減
企業団管理費	2,001	0.0%	1,853	0.0%	▲ 148
議会費	741	0.0%	641	0.0%	▲ 100
監査委員費	1,260	0.0%	1,212	0.0%	▲ 48
医業費用	18,709,967	95.4%	18,162,493	95.5%	▲ 547,474
給与費	10,225,429	52.1%	9,815,809	51.6%	▲ 409,620
材料費	4,447,675	22.7%	4,563,682	24.0%	116,007
経費	2,561,786	13.0%	2,340,557	12.3%	▲ 221,229
減価償却費	1,307,423	6.7%	1,308,320	6.9%	897
資産減耗費	54,722	0.3%	52,086	0.3%	▲ 2,636
研究研修費	112,932	0.6%	82,039	0.4%	▲ 30,893
医業外費用	681,498	3.5%	652,561	3.4%	▲ 28,937
企業債取扱諸費	295,019	1.5%	295,018	1.5%	▲ 1
奨学金	78,900	0.4%	71,900	0.4%	▲ 7,000
その他医業外費用	276,422	1.4%	255,393	1.3%	▲ 21,029
繰延勘定償却	31,157	0.2%	30,250	0.2%	▲ 907
看護師養成事業費用	195,999	1.0%	180,190	1.0%	▲ 15,809
給与費	155,067	0.8%	140,166	0.8%	▲ 14,901
教育費	10,999	0.1%	10,643	0.1%	▲ 356
経費	14,578	0.1%	14,626	0.1%	48
寄宿舎費	4,096	0.0%	3,969	0.0%	▲ 127
減価償却費	6,655	0.0%	6,573	0.0%	▲ 82
資産減耗費	2,761	0.0%	2,744	0.0%	▲ 17
研究研修費	1,843	0.0%	1,469	0.0%	▲ 374
特別損失	23,629	0.1%	20,590	0.1%	▲ 3,039
固定資産売却損	1	0.0%	0	0.0%	▲ 1
医療費等回収不能損失	9,827	0.1%	4,499	0.0%	▲ 5,328
過年度損益修正損失	9,000	0.0%	8,891	0.1%	▲ 109
その他特別損失	4,801	0.0%	7,200	0.0%	2,399
予備費	5,000	0.0%	0	0.0%	▲ 5,000
合計	19,618,094	100.0%	19,017,687	100.0%	▲ 600,407

(予算額・決算額は消費税及び地方消費税を含む)

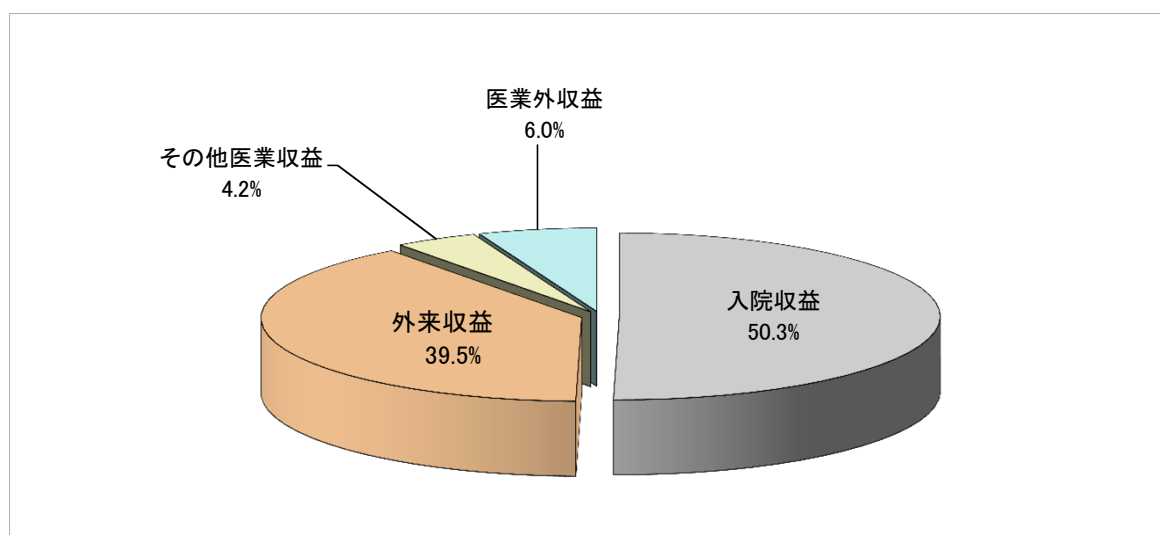


4. 収益的収入予算・決算比較 【分院】

(単位：千円)

	25年度当初予算	構成比	25年度決算	構成比	比較増減
医業収益	641,413	94.4%	605,035	94.0%	▲ 36,378
入院収益	349,305	51.4%	323,579	50.3%	▲ 25,726
外来収益	265,106	39.0%	254,588	39.5%	▲ 10,518
その他医業収益	27,002	4.0%	26,868	4.2%	▲ 134
特別病室使用料収益	8,650	1.3%	8,876	1.4%	226
健康相談収益	2,614	0.4%	2,042	0.3%	▲ 572
公衆衛生活動収益	11,862	1.7%	11,694	1.8%	▲ 168
その他医業収益	3,876	0.6%	4,256	0.7%	380
医業外収益	38,297	5.6%	38,343	6.0%	46
受取利息配当金	460	0.1%	460	0.1%	0
負担金交付金	18,368	2.7%	18,623	2.9%	255
その他医業外収益	19,469	2.8%	19,260	3.0%	▲ 209
合計	679,710	100.0%	643,378	100.0%	▲ 36,332

(予算額・決算額は消費税及び地方消費税を含む)

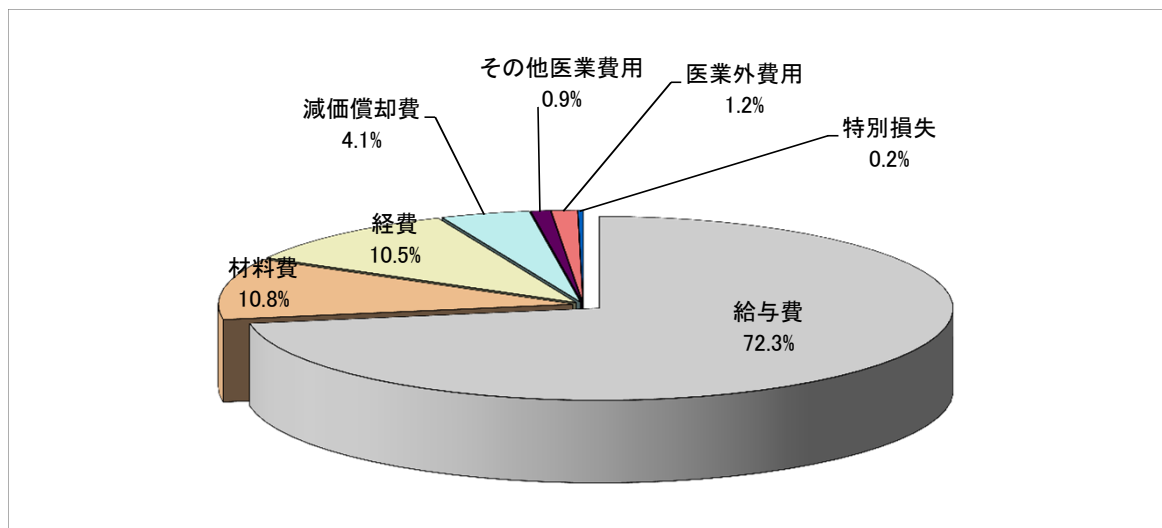


5. 収益的支出予算・決算比較 【分院】

(単位：千円)

	25年度当初予算	構成比	25年度決算	構成比	比較増減
医業費用	667,962	98.3%	640,926	98.6%	▲ 27,036
給与費	480,881	70.8%	470,294	72.3%	▲ 10,587
材料費	79,937	11.8%	69,909	10.8%	▲ 10,028
経費	73,446	10.8%	68,454	10.5%	▲ 4,992
減価償却費	26,824	3.9%	26,492	4.1%	▲ 332
資産減耗費	4,600	0.7%	4,559	0.7%	▲ 41
研究研修費	2,274	0.3%	1,218	0.2%	▲ 1,056
医業外費用	10,101	1.5%	7,723	1.2%	▲ 2,378
企業債取扱諸費	0	0.0%	0	0.0%	0
その他医業外費用	8,886	1.3%	6,764	1.0%	▲ 2,122
繰延勘定償却	1,215	0.2%	959	0.2%	▲ 256
特別損失	1,647	0.2%	1,631	0.2%	▲ 16
固定資産売却損	0	0.0%	0	0.0%	0
医療費等回収不能損失	947	0.1%	467	0.0%	▲ 480
過年度損益修正損失	700	0.1%	1,164	0.2%	464
合計	679,710	100.0%	650,280	100.0%	▲ 29,430

(予算額・決算額は消費税及び地方消費税を含む)



## 資本的収支

資本的収支とは病院（看護師養成事業含む）施設の建設、医療機器等の整備をするための収支です。

具体的には下記のとおりで、収入では補助金、企業債（病院建設のための借入金）などです。

支出では施設の建設改良（医療機器の購入等）、企業債償還金（借入金の返済）などです。

### 6. 資本的収入予算・決算比較

(単位：千円)

	25年度当初予算	構成比	25年度決算	構成比	比較増減
資本的収入	2,005,156	100.0%	1,357,212	100.0%	▲ 647,944
企業債	1,665,000	83.0%	965,000	71.1%	▲ 700,000
国県補助金	340,151	17.0%	392,212	28.9%	52,061
長期貸付金返還金	1	0.0%	0	0.0%	▲ 1
固定資産売却代金	1	0.0%	0	0.0%	▲ 1
その他	3	0.0%	0	0.0%	▲ 3
合計	2,005,156	100.0%	1,357,212	100.0%	▲ 647,944

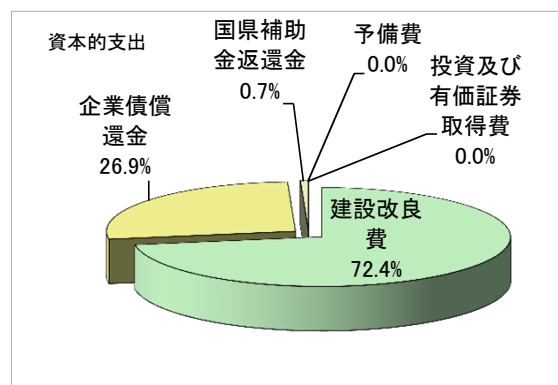
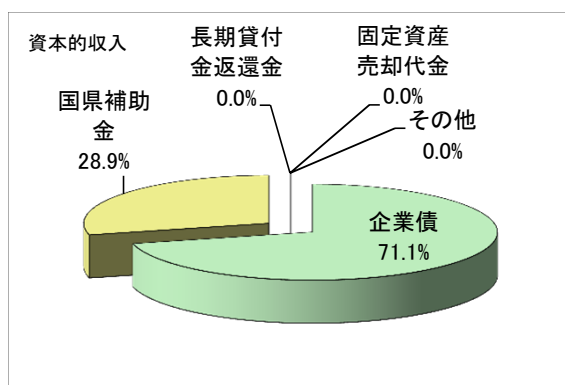
(予算額・決算額は消費税及び地方消費税を含む)

### 7. 資本的支出予算・決算比較

(単位：千円)

	25年度当初予算	構成比	25年度決算	構成比	比較増減
資本的支出	4,172,297	100.0%	3,509,036	100.0%	▲ 663,261
建設改良費	3,217,977	77.1%	2,541,651	72.4%	▲ 676,326
企業債償還金	943,719	22.6%	943,718	26.9%	▲ 1
国県補助金返還金	1	0.0%	23,667	0.7%	23,666
投資及び有価証券取得費	9,600	0.3%	0	0.0%	▲ 9,600
予備費	1,000	0.0%	0	0.0%	▲ 1,000
合計	4,172,297	100.0%	3,509,036	100.0%	▲ 663,261

(予算額・決算額は消費税及び地方消費税を含む)



資本的支出の不足額2,151,824千円は過年度損益勘定留保資金などで補てんしました。

### 主な取得した資産

附属看護学校

磁気共鳴断層撮影装置

血管造影X線診断装置