

## 平成26年度君津中央病院企業団病院事業会計決算の概要

決算の概要は次のとおりです。

### 1. 業務量

#### (1) 病床利用率

(床)

|    | 一般    | 結核    | 感染症  |
|----|-------|-------|------|
| 本院 | 85.9% | 30.5% | 0.0% |
| 分院 | 90.1% |       |      |

#### (2) 年間患者数

(人)

|    | 入院      |       |     | 外来      |
|----|---------|-------|-----|---------|
|    | 一般      | 結核    | 感染症 |         |
| 本院 | 199,806 | 2,002 | 0   | 281,588 |
| 分院 | 11,835  |       |     | 47,263  |
| 計  | 211,641 | 2,002 | 0   | 328,851 |

#### (3) 1日平均患者数

(人)

| 本院        | 当初予算  | 決算    | 差    |
|-----------|-------|-------|------|
| 1日平均入院患者数 | 580   | 553   | ▲ 27 |
| 1日平均外来患者数 | 1,190 | 1,154 | ▲ 36 |
| 計         | 1,770 | 1,707 | ▲ 63 |

(人)

| 分院        | 当初予算 | 決算  | 差   |
|-----------|------|-----|-----|
| 1日平均入院患者数 | 32   | 32  | 0   |
| 1日平均外来患者数 | 200  | 194 | ▲ 6 |
| 計         | 232  | 226 | ▲ 6 |

#### (4) 診療単価

(円)

| 本院   | 当初予算   | 決算     | 差       |
|------|--------|--------|---------|
| 入院単価 | 65,200 | 63,661 | ▲ 1,539 |
| 外来単価 | 14,000 | 14,952 | 952     |
| 計    | 79,200 | 78,613 | ▲ 587   |

(円)

| 分院   | 当初予算   | 決算     | 差     |
|------|--------|--------|-------|
| 入院単価 | 27,000 | 29,352 | 2,352 |
| 外来単価 | 5,400  | 5,717  | 317   |
| 計    | 32,400 | 35,069 | 2,669 |

#### (5) 学生数及び進路状況

(人)

| 学年数 | 26年度末 |
|-----|-------|
| 1年生 | 62    |
| 2年生 | 36    |
| 3年生 | 32    |
| 計   | 130   |

(人)

| 26年度卒業者進路状況 |    |                 |
|-------------|----|-----------------|
| 進学          | 1  |                 |
| 就職          | 26 | 当院 22、県内 1、県外 3 |
| その他         | 2  |                 |
| 計           | 29 |                 |

## 収益的収支

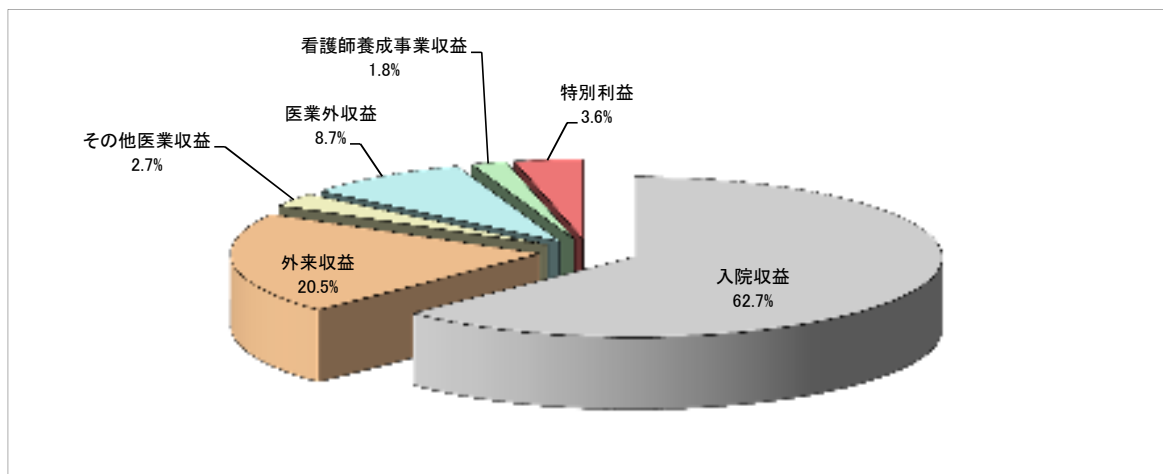
収益的収支とは、病院（看護師養成事業含む）を運営する活動のための収支です。具体的には下記のとおりで、収入では入院・外来収益、構成市からの負担金などです。支出では給与費、材料費（薬品費、診療材料費等）、経費（光熱水費、委託料等）、減価償却費などです。

### 2. 収益的収入予算・決算比較 【本院】

(単位：千円)

|           | 26年度当初予算   | 構成比    | 26年度決算     | 構成比    | 比較増減      |
|-----------|------------|--------|------------|--------|-----------|
| 医業収益      | 18,418,379 | 89.4%  | 17,611,381 | 85.9%  | ▲ 806,998 |
| 入院収益      | 13,802,840 | 67.0%  | 12,850,188 | 62.7%  | ▲ 952,652 |
| 外来収益      | 4,065,040  | 19.7%  | 4,212,480  | 20.5%  | 147,440   |
| 負担金交付金    | 1          | 0.0%   | 0          | 0.0%   | ▲ 1       |
| その他医業収益   | 550,498    | 2.7%   | 548,713    | 2.7%   | ▲ 1,785   |
| 特別病室使用料収益 | 271,183    | 1.3%   | 267,769    | 1.3%   | ▲ 3,414   |
| 健康相談収益    | 185,473    | 0.9%   | 192,551    | 0.9%   | 7,078     |
| 公衆衛生活動収益  | 13,200     | 0.1%   | 13,461     | 0.1%   | 261       |
| その他医業収益   | 80,642     | 0.4%   | 74,932     | 0.4%   | ▲ 5,710   |
| 医業外収益     | 1,745,300  | 8.5%   | 1,786,051  | 8.7%   | 40,751    |
| 受取利息配当金   | 900        | 0.0%   | 900        | 0.0%   | 0         |
| 国県補助金     | 346,618    | 1.7%   | 354,205    | 1.7%   | 7,587     |
| 負担金交付金    | 1,035,198  | 5.0%   | 1,044,460  | 5.1%   | 9,262     |
| 保育所収益     | 32,431     | 0.2%   | 35,295     | 0.2%   | 2,864     |
| 長期前受金戻入   | 137,984    | 0.7%   | 141,736    | 0.7%   | 3,752     |
| その他医業外収益  | 192,169    | 0.9%   | 209,455    | 1.0%   | 17,286    |
| 看護師養成事業収益 | 368,362    | 1.8%   | 379,627    | 1.8%   | 11,265    |
| 学費収益      | 34,054     | 0.2%   | 33,711     | 0.2%   | ▲ 343     |
| 負担金交付金    | 319,000    | 1.5%   | 319,000    | 1.5%   | 0         |
| 長期前受金戻入   | 12,581     | 0.1%   | 24,082     | 0.1%   | 11,501    |
| その他事業収益   | 2,727      | 0.0%   | 2,834      | 0.0%   | 107       |
| 特別利益      | 72,197     | 0.3%   | 733,433    | 3.6%   | 661,236   |
| 合計        | 20,604,238 | 100.0% | 20,510,492 | 100.0% | ▲ 93,746  |

(予算額・決算額は消費税及び地方消費税を含む)

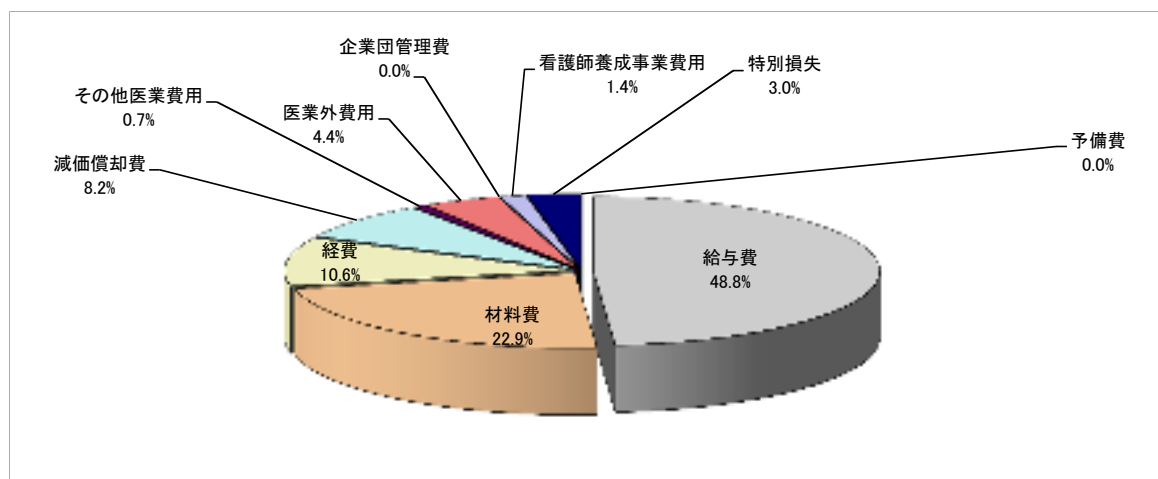


3. 収益的支出予算・決算比較 【本院】

(単位：千円)

|             | 26年度当初予算   | 構成比    | 26年度決算     | 構成比    | 比較増減      |
|-------------|------------|--------|------------|--------|-----------|
| 企業団管理費      | 2,004      | 0.0%   | 1,848      | 0.0%   | ▲ 156     |
| 議会費         | 749        | 0.0%   | 639        | 0.0%   | ▲ 110     |
| 監査委員費       | 1,255      | 0.0%   | 1,209      | 0.0%   | ▲ 46      |
| 医業費用        | 19,193,000 | 91.0%  | 18,643,937 | 91.2%  | ▲ 549,063 |
| 給与費         | 10,061,376 | 47.7%  | 9,977,843  | 48.8%  | ▲ 83,533  |
| 材料費         | 4,911,135  | 23.3%  | 4,678,012  | 22.9%  | ▲ 233,123 |
| 経費          | 2,359,501  | 11.2%  | 2,163,651  | 10.6%  | ▲ 195,850 |
| 減価償却費       | 1,690,133  | 8.0%   | 1,686,140  | 8.2%   | ▲ 3,993   |
| 資産減耗費       | 54,800     | 0.3%   | 53,766     | 0.3%   | ▲ 1,034   |
| 研究研修費       | 116,055    | 0.5%   | 84,525     | 0.4%   | ▲ 31,530  |
| 医業外費用       | 953,175    | 4.5%   | 896,858    | 4.4%   | ▲ 56,317  |
| 支払利息企業債取扱諸費 | 290,692    | 1.4%   | 289,741    | 1.4%   | ▲ 951     |
| 奨学金         | 93,000     | 0.4%   | 75,900     | 0.4%   | ▲ 17,100  |
| 保育所運営費      | 88,675     | 0.4%   | 88,305     | 0.4%   | ▲ 370     |
| その他医業外費用    | 437,776    | 2.1%   | 400,636    | 2.0%   | ▲ 37,140  |
| 長期前払消費税額償却  | 43,032     | 0.2%   | 42,276     | 0.2%   | ▲ 756     |
| 看護師養成事業費用   | 304,393    | 1.5%   | 295,067    | 1.4%   | ▲ 9,326   |
| 給与費         | 166,793    | 0.8%   | 158,950    | 0.8%   | ▲ 7,843   |
| 教育費         | 6,051      | 0.0%   | 4,655      | 0.0%   | ▲ 1,396   |
| 経費          | 23,601     | 0.1%   | 15,948     | 0.1%   | ▲ 7,653   |
| 寄宿舎費        | 4,332      | 0.0%   | 4,390      | 0.0%   | 58        |
| 減価償却費       | 48,358     | 0.3%   | 47,008     | 0.2%   | ▲ 1,350   |
| 資産減耗費       | 44,305     | 0.2%   | 54,128     | 0.3%   | 9,823     |
| 研究研修費       | 649        | 0.0%   | 319        | 0.0%   | ▲ 330     |
| 支払利息企業債取扱諸費 | 10,304     | 0.1%   | 9,669      | 0.0%   | ▲ 635     |
| 特別損失        | 627,889    | 3.0%   | 614,758    | 3.0%   | ▲ 13,131  |
| 固定資産売却損     | 1          | 0.0%   | 0          | 0.0%   | ▲ 1       |
| その他特別損失     | 627,888    | 3.0%   | 614,758    | 3.0%   | ▲ 13,130  |
| 予備費         | 5,000      | 0.0%   | 0          | 0.0%   | ▲ 5,000   |
| 合計          | 21,085,461 | 100.0% | 20,452,468 | 100.0% | ▲ 632,993 |

(予算額・決算額は消費税及び地方消費税を含む)

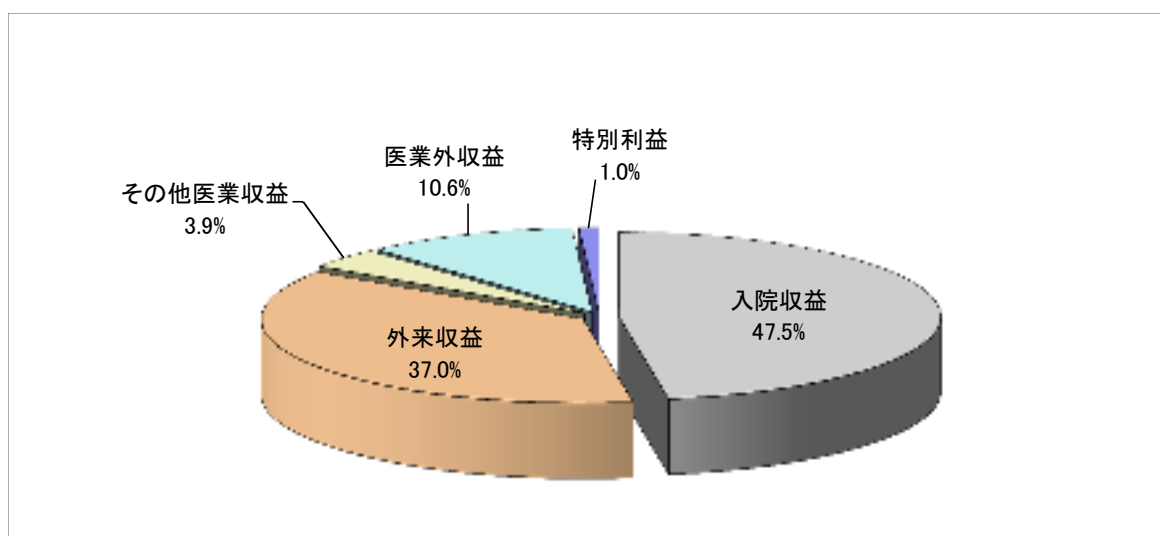


4. 収益的収入予算・決算比較 【分院】

(単位：千円)

|           | 26年度当初予算 | 構成比    | 26年度決算  | 構成比    | 比較増減   |
|-----------|----------|--------|---------|--------|--------|
| 医業収益      | 606,035  | 88.2%  | 646,072 | 88.4%  | 40,037 |
| 入院収益      | 315,360  | 45.9%  | 347,436 | 47.5%  | 32,076 |
| 外来収益      | 263,520  | 38.3%  | 270,379 | 37.0%  | 6,859  |
| その他医業収益   | 27,155   | 4.0%   | 28,257  | 3.9%   | 1,102  |
| 特別病室使用料収益 | 8,885    | 1.3%   | 9,018   | 1.2%   | 133    |
| 健康相談収益    | 2,689    | 0.4%   | 2,978   | 0.4%   | 289    |
| 公衆衛生活動収益  | 11,180   | 1.6%   | 11,987  | 1.7%   | 807    |
| その他医業収益   | 4,401    | 0.7%   | 4,274   | 0.6%   | ▲ 127  |
| 医業外収益     | 75,077   | 10.9%  | 77,800  | 10.6%  | 2,723  |
| 受取利息配当金   | 450      | 0.1%   | 450     | 0.1%   | 0      |
| 負担金交付金    | 54,400   | 7.9%   | 57,949  | 7.9%   | 3,549  |
| 長期前受金戻入   | 1,105    | 0.1%   | 1,120   | 0.1%   | 15     |
| その他医業外収益  | 19,122   | 2.8%   | 18,281  | 2.5%   | ▲ 841  |
| 特別利益      | 6,199    | 0.9%   | 7,285   | 1.0%   | 1,086  |
| 合計        | 687,311  | 100.0% | 731,157 | 100.0% | 43,846 |

(予算額・決算額は消費税及び地方消費税を含む)

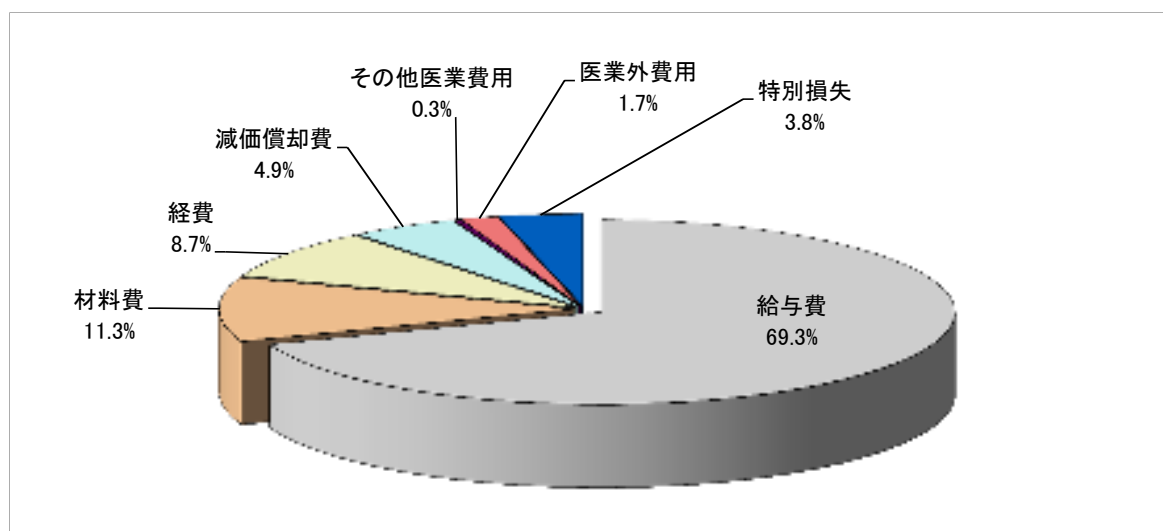


5. 収益的支出予算・決算比較 【分院】

(単位：千円)

|             | 26年度当初予算 | 構成比    | 26年度決算  | 構成比    | 比較増減     |
|-------------|----------|--------|---------|--------|----------|
| 医業費用        | 668,244  | 94.5%  | 667,356 | 94.5%  | ▲ 888    |
| 給与費         | 485,910  | 68.7%  | 489,151 | 69.3%  | 3,241    |
| 材料費         | 70,583   | 10.0%  | 79,424  | 11.3%  | 8,841    |
| 経費          | 74,150   | 10.5%  | 61,624  | 8.7%   | ▲ 12,526 |
| 減価償却費       | 34,704   | 4.9%   | 34,837  | 4.9%   | 133      |
| 資産減耗費       | 805      | 0.1%   | 887     | 0.1%   | 82       |
| 研究研修費       | 2,092    | 0.3%   | 1,433   | 0.2%   | ▲ 659    |
| 医業外費用       | 11,568   | 1.6%   | 12,041  | 1.7%   | 473      |
| 支払利息企業債取扱諸費 | 332      | 0.0%   | 348     | 0.0%   | 16       |
| その他医業外費用    | 9,966    | 1.4%   | 10,441  | 1.5%   | 475      |
| 長期前払消費税額償却  | 1,270    | 0.2%   | 1,252   | 0.2%   | ▲ 18     |
| 特別損失        | 27,274   | 3.9%   | 26,718  | 3.8%   | ▲ 556    |
| 固定資産売却損     | 0        | 0.0%   | 0       | 0.0%   | 0        |
| その他特別損失     | 27,274   | 3.9%   | 26,718  | 3.8%   | ▲ 556    |
| 合計          | 707,086  | 100.0% | 706,115 | 100.0% | ▲ 971    |

(予算額・決算額は消費税及び地方消費税を含む)



## 資本的収支

資本的収支とは病院（看護師養成事業含む）施設の建設、医療機器等の整備をするための収支です。  
 具体的には下記のとおりで、収入では補助金、企業債（病院建設のための借入金）などです。  
 支出では施設の建設改良（医療機器の購入等）、企業債償還金（借入金の返済）などです。

### 6. 資本的収入予算・決算比較

(単位：千円)

|          | 26年度当初予算 | 構成比    | 26年度決算  | 構成比    | 比較増減      |
|----------|----------|--------|---------|--------|-----------|
| 資本的収入    | 513,006  | 100.0% | 138,930 | 100.0% | ▲ 374,076 |
| 企業債      | 513,000  | 100.0% | 120,000 | 86.4%  | ▲ 393,000 |
| 国県補助金    | 1        | 0.0%   | 0       | 0.0%   | ▲ 1       |
| 長期貸付金返還金 | 1        | 0.0%   | 0       | 0.0%   | ▲ 1       |
| 固定資産売却代金 | 1        | 0.0%   | 2,136   | 1.5%   | 2,135     |
| その他      | 3        | 0.0%   | 16,794  | 12.1%  | 16,791    |
| 合計       | 513,006  | 100.0% | 138,930 | 100.0% | ▲ 374,076 |

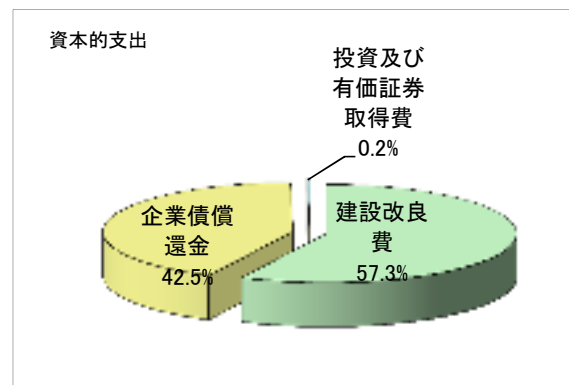
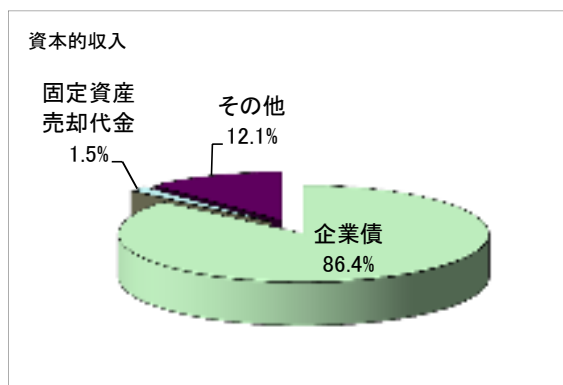
(予算額・決算額は消費税及び地方消費税を含む)

### 7. 資本的支出予算・決算比較

(単位：千円)

|             | 26年度当初予算  | 構成比    | 26年度決算    | 構成比    | 比較増減      |
|-------------|-----------|--------|-----------|--------|-----------|
| 資本的支出       | 2,872,996 | 100.0% | 2,258,281 | 100.0% | ▲ 614,715 |
| 建設改良費       | 1,903,047 | 66.3%  | 1,294,133 | 57.3%  | ▲ 608,914 |
| 企業債償還金      | 959,348   | 33.4%  | 959,348   | 42.5%  | 0         |
| 国県補助金返還金    | 1         | 0.0%   | 0         | 0.0%   | ▲ 1       |
| 投資及び有価証券取得費 | 9,600     | 0.3%   | 4,800     | 0.2%   | ▲ 4,800   |
| 予備費         | 1,000     | 0.0%   | 0         | 0.0%   | ▲ 1,000   |
| 合計          | 2,872,996 | 100.0% | 2,258,281 | 100.0% | ▲ 614,715 |

(予算額・決算額は消費税及び地方消費税を含む)



資本的支出の不足額2,119,351千円は過年度損益勘定留保資金などで補てんしました。

### 主な取得した資産

- ドクターヘリ格納庫
- N I C U重症部門システム
- F P Dシステム
- S P E C T - C T装置