

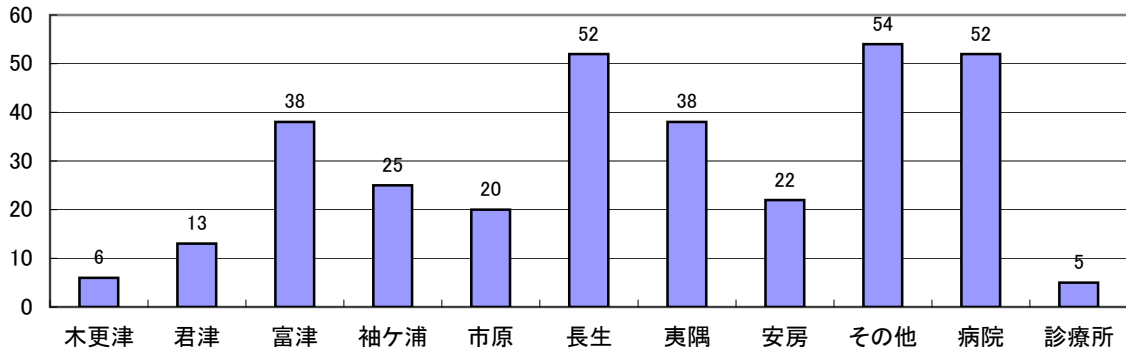
# 君津ドクターヘリ運航実績

出動件数325件

(2009年4月1日から2010年3月31日まで)

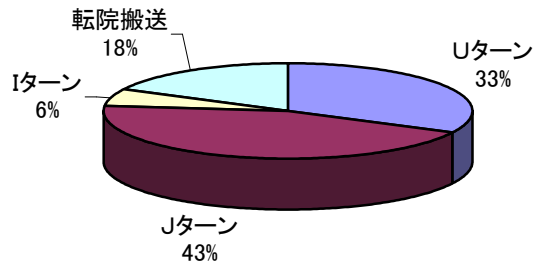
## ■依頼機関別件数

消 防 本 部 ( 局 )									医 療 機 関	
木更津	君津	富津	袖ヶ浦	市原	長生	夷隅	安房	その他	病院	診療所
6	13	38	25	20	52	38	22	54	52	5



## ■出動種別

Uターン	106
Jターン	143
Iターン	19
転院搬送	57



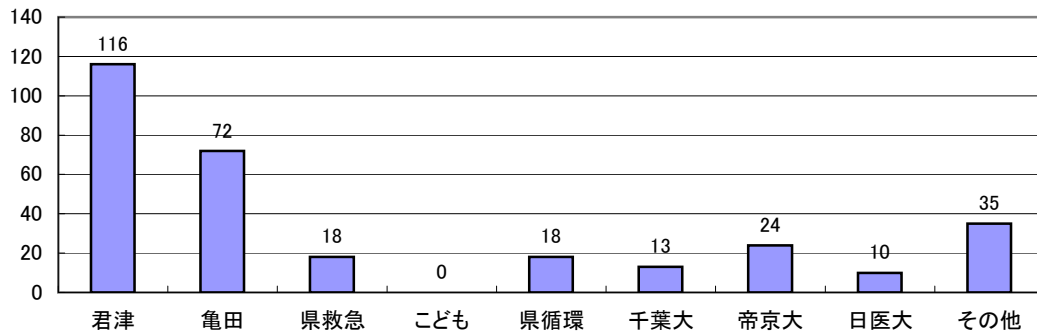
Uターン: 当院への搬送  
 Jターン: 他の医療機関へ搬送  
 Iターン: 現場での診療後、救急車等により搬送

※1回の出動で複数の傷病者の診療や搬送を行っているため、依頼件数と差があります。

## ■収容医療機関

君津中央病院	116	亀田総合病院	72
千葉県救急医療センター	18	千葉県立こども病院	0
千葉県循環器病センター	18	千葉大学医学部附属病院	13
帝京大学ちば総合医療センター	24	日本医科大学千葉北総病院	10
その他	35		

※Iターンが19件あるため、ドクターヘリで医療機関に搬送した件数は合計で306件となります。



君津	亀田	県救急	こども	県循環	千葉大	帝京大	日医大	その他
116	72	18	0	18	13	24	10	35

■市町村別出動件数 (2009年4月1日から2010年3月31日まで)

