

平成30年度君津中央病院企業団病院事業会計決算の要領

決算の概要は次のとおりです。

1. 業務量

(1) 病床利用率

(床)

	一般	結核	感染症
本院	82.6%	15.9%	0.0%
分院	88.6%		

(2) 年間患者数

(人)

	入院			外来
	一般	結核	感染症	
本院	192,106	1,046	0	277,973
分院	11,644			42,056
計	203,750	1,046	0	320,029

(3) 1日平均患者数

(人)

本院	当初予算	決算	差
1日平均入院患者数	565	529	△ 36
1日平均外来患者数	1,180	1,139	△ 41
計	1,745	1,668	△ 77

(人)

分院	当初予算	決算	差
1日平均入院患者数	33	32	△ 1
1日平均外来患者数	190	172	△ 18
計	223	204	△ 19

(4) 診療単価

(円)

本院	当初予算	決算	差
入院単価	71,800	70,858	△ 942
外来単価	17,300	18,583	1,283
計	89,100	89,441	341

(円)

分院	当初予算	決算	差
入院単価	28,000	28,808	808
外来単価	6,600	6,599	△ 1
計	34,600	35,407	807

(5) 学生数及び進路状況

(人)

学年数	30年度末
1年生	60
2年生	61
3年生	58
計	179

(人)

30年度卒業生進路状況		
進学	3	助産師学校 3
就職	51	当院 41、四市内 9、県内 0、県外 1
その他	1	
計	55	

収益的収支

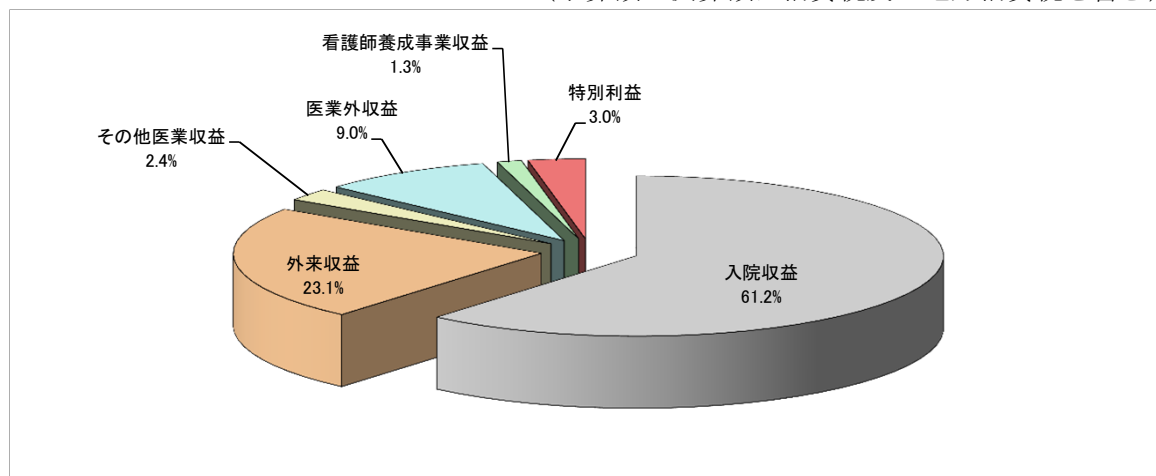
収益的収支とは、病院（看護師養成事業含む）を運営する活動のための収支です。具体的には下記のとおりで、収入では入院・外来収益、構成市からの負担金などです。支出では給与費、材料費（薬品費、診療材料費等）、経費（光熱水費、委託料等）、減価償却費などです。

2. 収益的収入予算・決算比較 【本院】

(単位：千円)

	30年度当初予算	構成比	30年度決算	構成比	比較増減
医業収益	20,388,023	87.4%	19,399,358	86.7%	△ 988,665
入院収益	14,806,955	63.5%	13,689,480	61.2%	△ 1,117,475
外来収益	4,981,016	21.3%	5,168,224	23.1%	187,208
負担金交付金	1	0.0%	0	0.0%	△ 1
その他医業収益	600,051	2.6%	541,654	2.4%	△ 58,397
特別病室使用料収益	284,271	1.2%	253,784	1.1%	△ 30,487
健康相談収益	224,000	1.0%	199,692	0.9%	△ 24,308
公衆衛生活動収益	14,284	0.1%	13,027	0.1%	△ 1,257
その他医業収益	77,496	0.3%	75,151	0.3%	△ 2,345
医業外収益	1,991,390	8.5%	2,020,187	9.0%	28,797
受取利息配当金	630	0.0%	630	0.0%	0
国県補助金	340,718	1.5%	362,535	1.6%	21,817
負担金交付金	1,260,342	5.4%	1,262,000	5.6%	1,658
保育所収益	44,743	0.2%	32,126	0.1%	△ 12,617
長期前受金戻入	144,573	0.6%	144,973	0.7%	400
その他医業外収益	200,384	0.8%	217,923	1.0%	17,539
看護師養成事業収益	285,409	1.2%	283,969	1.3%	△ 1,440
学費収益	42,528	0.2%	42,020	0.2%	△ 508
負担金交付金	218,000	0.9%	218,000	1.0%	0
長期前受金戻入	11,363	0.0%	11,364	0.0%	1
その他事業収益	13,518	0.1%	12,585	0.1%	△ 933
特別利益	662,168	2.9%	670,719	3.0%	8,551
合計	23,326,990	100.0%	22,374,233	100.0%	△ 952,757

(予算額・決算額は消費税及び地方消費税を含む)

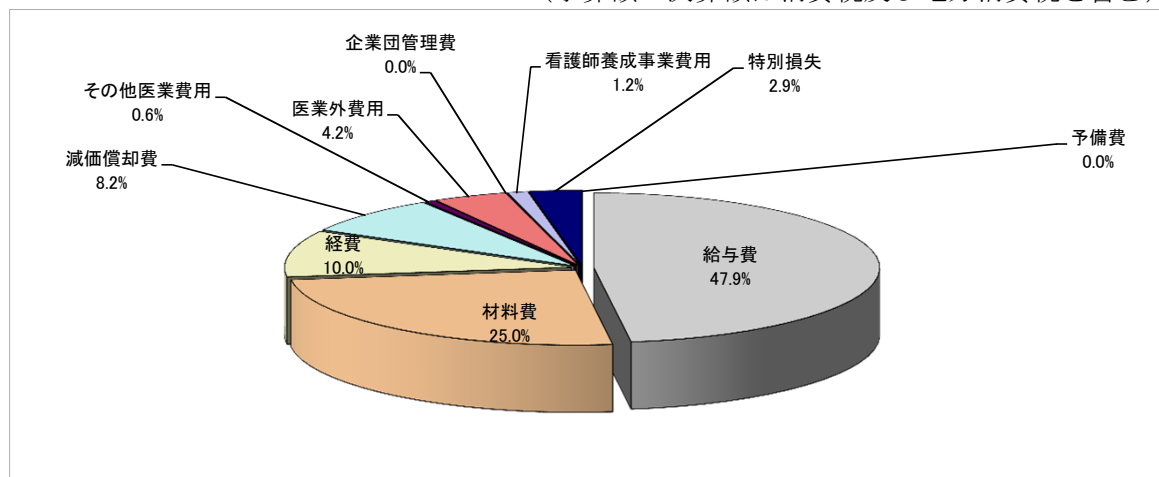


3. 収益的支出予算・決算比較 【本院】

(単位：千円)

	30年度当初予算	構成比	30年度決算	構成比	比較増減
企業団管理費	2,047	0.0%	1,902	0.0%	△ 145
議会費	695	0.0%	582	0.0%	△ 113
監査委員費	1,352	0.0%	1,320	0.0%	△ 32
医業費用	21,344,815	91.5%	21,274,127	91.7%	△ 70,688
給与費	11,283,221	48.4%	11,115,704	47.9%	△ 167,517
材料費	5,628,320	24.1%	5,800,822	25.0%	172,502
経費	2,381,500	10.2%	2,326,103	10.0%	△ 55,397
減価償却費	1,903,569	8.1%	1,896,015	8.2%	△ 7,554
資産減耗費	40,414	0.2%	40,065	0.2%	△ 349
研究研修費	107,791	0.5%	95,418	0.4%	△ 12,373
医業外費用	1,010,484	4.4%	974,596	4.2%	△ 35,888
支払利息企業債取扱諸費	214,874	0.9%	214,866	0.9%	△ 8
奨学金	111,000	0.5%	99,000	0.4%	△ 12,000
保育所運営費	123,487	0.6%	107,130	0.5%	△ 16,357
その他医業外費用	485,545	2.1%	480,731	2.1%	△ 4,814
長期前払消費税額償却	75,578	0.3%	72,869	0.3%	△ 2,709
看護師養成事業費用	285,409	1.2%	266,858	1.2%	△ 18,551
給与費	165,538	0.7%	148,392	0.6%	△ 17,146
教育費	6,701	0.0%	6,149	0.0%	△ 552
経費	16,870	0.1%	16,317	0.1%	△ 553
寄宿舎費	5,845	0.0%	5,688	0.0%	△ 157
減価償却費	65,803	0.3%	65,802	0.3%	△ 1
資産減耗費	12	0.0%	0	0.0%	△ 12
研究研修費	487	0.0%	363	0.0%	△ 124
支払利息企業債取扱諸費	13,154	0.1%	13,154	0.1%	0
長期前払消費税額償却	10,999	0.0%	10,993	0.1%	△ 6
特別損失	679,235	2.9%	677,175	2.9%	△ 2,060
固定資産売却損	1	0.0%	390	0.0%	389
その他特別損失	679,234	2.9%	676,785	2.9%	△ 2,449
予備費	5,000	0.0%	0	0.0%	△ 5,000
合計	23,326,990	100.0%	23,194,658	100.0%	△ 132,332

(予算額・決算額は消費税及び地方消費税を含む)

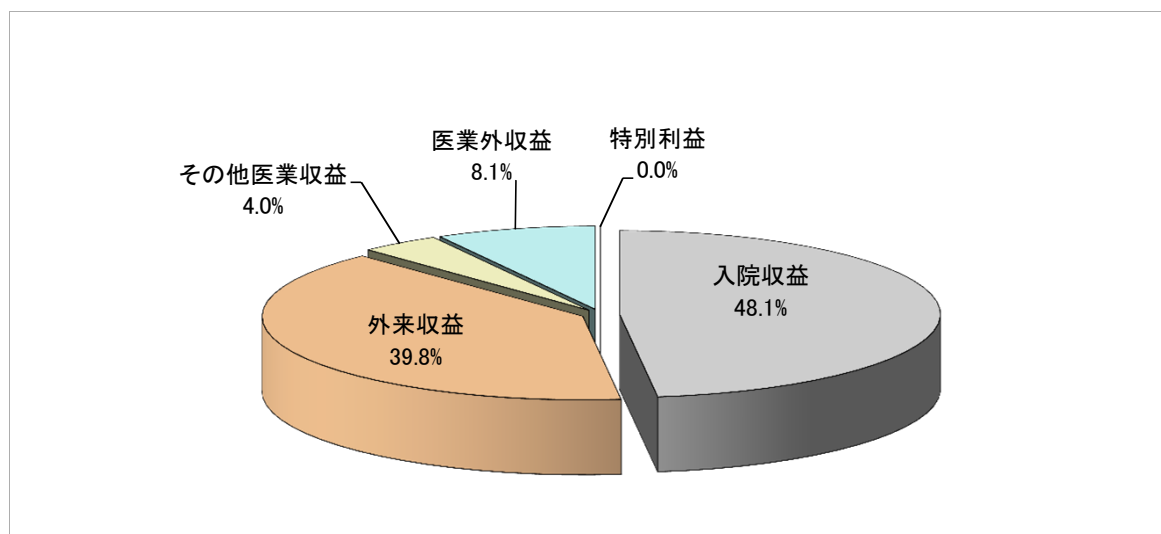


4. 収益的収入予算・決算比較 【分院】

(単位：千円)

	30年度当初予算	構成比	30年度決算	構成比	比較増減
医業収益	670,957	92.3%	641,294	91.9%	△ 29,663
入院収益	337,260	46.4%	335,537	48.1%	△ 1,723
外来収益	305,976	42.1%	277,710	39.8%	△ 28,266
その他医業収益	27,721	3.8%	28,047	4.0%	326
特別病室使用料収益	8,864	1.2%	9,440	1.4%	576
健康相談収益	3,483	0.5%	2,956	0.4%	△ 527
公衆衛生活動収益	11,026	1.5%	11,504	1.6%	478
その他医業収益	4,348	0.6%	4,147	0.6%	△ 201
医業外収益	56,275	7.7%	56,293	8.1%	18
受取利息配当金	270	0.0%	270	0.0%	0
負担金交付金	35,400	4.9%	35,941	5.2%	541
長期前受金戻入	1,143	0.1%	1,143	0.2%	0
その他医業外収益	19,462	2.7%	18,939	2.7%	△ 523
特別利益	0	0.0%	0	0.0%	0
合計	727,232	100.0%	697,587	100.0%	△ 29,645

(予算額・決算額は消費税及び地方消費税を含む)

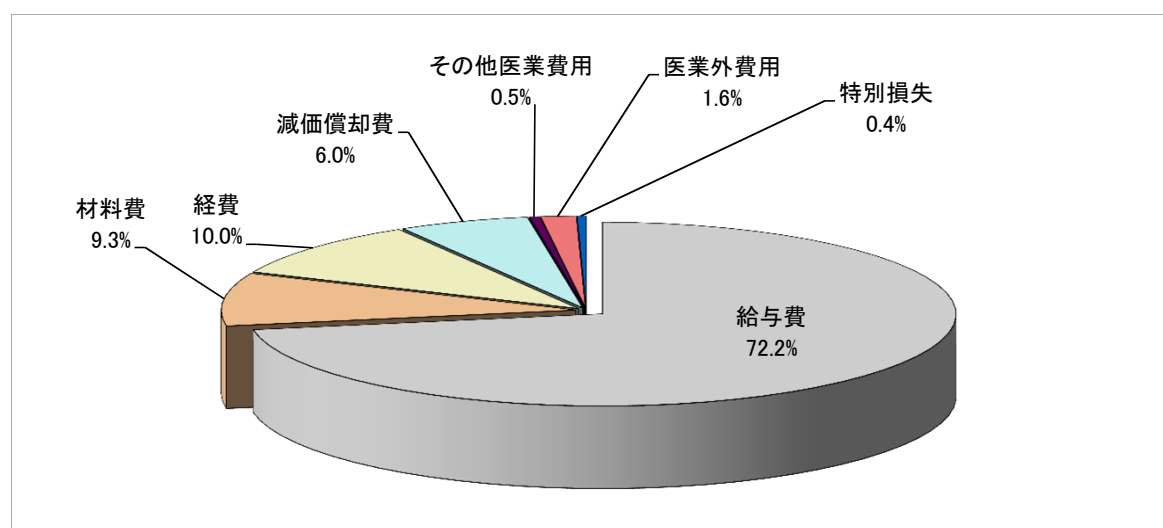


5. 収益的支出予算・決算比較 【分院】

(単位：千円)

	30年度当初予算	構成比	30年度決算	構成比	比較増減
医業費用	713,135	98.0%	683,718	98.0%	△ 29,417
給与費	515,589	70.9%	504,204	72.2%	△ 11,385
材料費	72,664	10.0%	64,778	9.3%	△ 7,886
経費	77,095	10.6%	69,850	10.0%	△ 7,245
減価償却費	40,479	5.5%	41,609	6.0%	1,130
資産減耗費	5,006	0.7%	2,054	0.3%	△ 2,952
研究研修費	2,302	0.3%	1,223	0.2%	△ 1,079
医業外費用	12,097	1.7%	11,282	1.6%	△ 815
その他医業外費用	9,805	1.4%	9,007	1.3%	△ 798
長期前払消費税額償却	2,292	0.3%	2,275	0.3%	△ 17
特別損失	2,000	0.3%	2,845	0.4%	845
その他特別損失	2,000	0.3%	2,845	0.4%	845
合計	727,232	100.0%	697,845	100.0%	△ 29,387

(予算額・決算額は消費税及び地方消費税を含む)



資本的収支

資本的収支とは病院（看護師養成事業含む）施設の建設、医療機器等の整備をするための収支です。

具体的には下記のとおりで、収入では補助金、企業債（病院建設のための借入金）などです。

支出では施設の建設改良（医療機器の購入等）、企業債償還金（借入金の返済）などです。

6. 資本的収入予算・決算比較

(単位：千円)

	30年度当初予算	構成比	30年度決算	構成比	比較増減
資本的収入	800,006	100.0%	631,996	100.0%	△ 168,010
企業債	800,000	100.0%	595,000	94.1%	△ 205,000
国県補助金	1	0.0%	36,990	5.9%	36,989
長期貸付金返還金	1	0.0%	0	0.0%	△ 1
固定資産売却代金	1	0.0%	6	0.0%	5
その他	3	0.0%	0	0.0%	△ 3
合計	800,006	100.0%	631,996	100.0%	△ 168,010

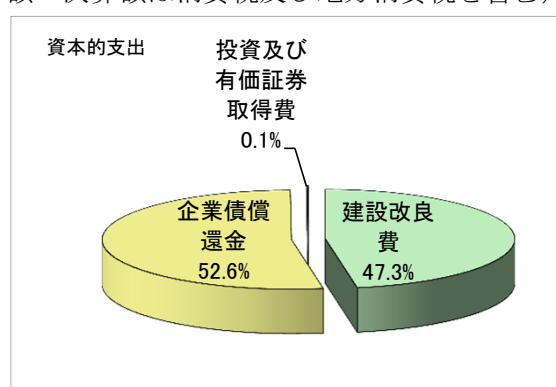
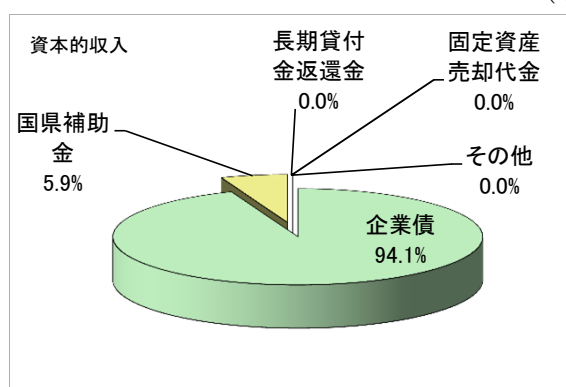
(予算額・決算額は消費税及び地方消費税を含む)

7. 資本的支出予算・決算比較

(単位：千円)

	30年度当初予算	構成比	30年度決算	構成比	比較増減
資本的支出	2,844,903	100.0%	2,351,636	100.0%	△ 493,267
建設改良費	1,583,368	55.7%	1,112,702	47.3%	△ 470,666
企業債償還金	1,236,534	43.5%	1,236,534	52.6%	0
国県補助金返還金	1	0.0%	0	0.0%	△ 1
投資及び有価証券取得費	24,000	0.8%	2,400	0.1%	△ 21,600
予備費	1,000	0.0%	0	0.0%	△ 1,000
合計	2,844,903	100.0%	2,351,636	100.0%	△ 493,267

(予算額・決算額は消費税及び地方消費税を含む)



資本的支出の不足額1,719,640千円は過年度損益勘定留保資金などで補てんしました。

主な取得した資産

- 電子カルテシステム
- 循環器科動画ファイリングシステム
- 電動リモートコントロールベッド
- 手術室セントラルモニタ