

平成19年度君津中央病院企業団病院事業会計決算の概要

決算の概要は次のとおりです。

1. 業務量

(1) 病床利用率

(床)

	一般	結核	感染症
本院	88.4%	31.9%	0.0%
分院	88.0%		

(2) 年間患者数

(人)

	入院			外来
	一般	結核	感染症	
本院	200,206	3,034	0	334,520
分院	11,594			65,227
計	211,800	3,034	0	399,747

(3) 1日平均患者数

(人)

本院	当初予算	決算	差
1日平均入院患者数	600	555	△ 45
1日平均外来患者数	1,550	1,365	△ 185
計	2,150	1,920	△ 230

(人)

分院	当初予算	決算	差
1日平均入院患者数	30	32	2
1日平均外来患者数	269	267	△ 2
計	299	299	0

(4) 診療単価

(円)

本院	当初予算	決算	差
入院単価	45,750	47,165	1,415
外来単価	8,200	8,854	654
計	53,950	56,019	2,069

(円)

分院	当初予算	決算	差
入院単価	26,750	28,214	1,464
外来単価	5,100	5,193	93
計	31,850	33,407	1,557

(5) 学生数及び進路状況

(人)

学年数	19年度末
1年生	31
2年生	39
3年生	34
計	104

(人)

19年度卒業生進路状況		
進学	1	保健学科
就職	32	当院 25、県内 4、県外 3
計	33	

※3年生34名のうち1名は留年

収益的収支

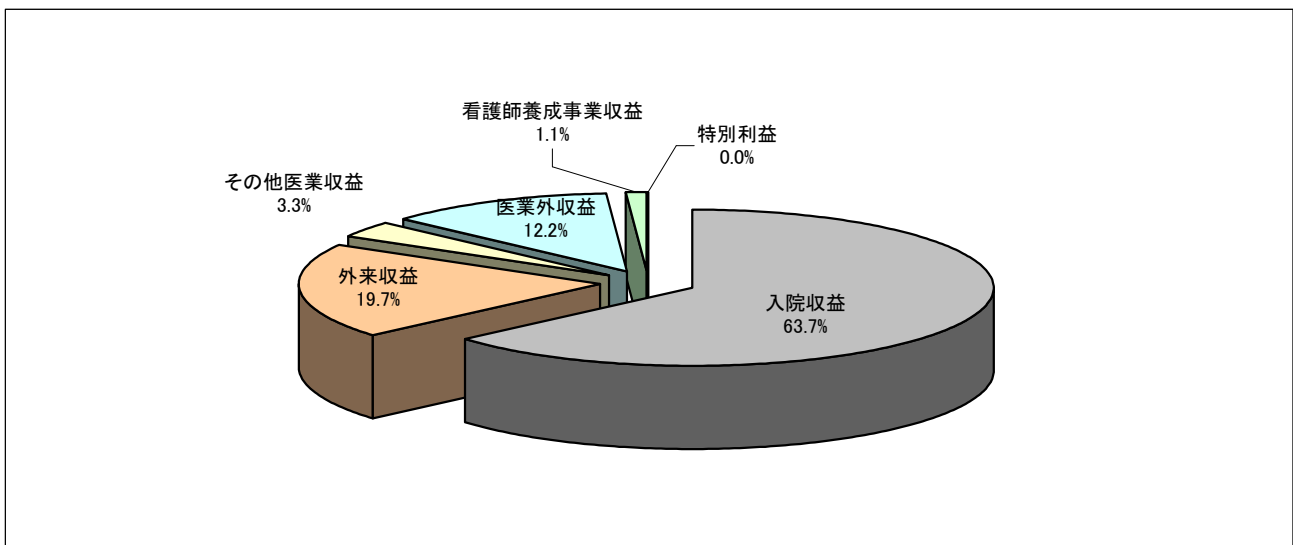
収益的収支とは、病院(看護師養成事業含む)を運営する活動のための収支です。
 具体的には下記のとおりで、収入では入院・外来収益、構成市からの負担金などです。支出では給与費、材料費(薬品費、診療材料費等)、経費(光熱水費、委託料等)、減価償却費などです。

2. 収益的収入予算・決算比較【本院】

(単位:千円)

	19年度当初予算	構成比	19年度決算	構成比	比較増減
医業収益	13,692,001	87.6%	13,056,016	86.7%	△ 635,985
入院収益	10,046,700	64.3%	9,591,300	63.7%	△ 455,400
外来収益	3,113,950	19.9%	2,964,148	19.7%	△ 149,802
その他医業収益	531,351	3.4%	500,568	3.3%	△ 30,783
特別病室使用料収益	300,560	1.9%	279,249	1.8%	△ 21,311
健康相談収益	160,216	1.0%	151,346	1.0%	△ 8,870
公衆衛生活動収益	12,630	0.1%	11,978	0.1%	△ 652
その他医業収益	57,945	0.4%	57,995	0.4%	50
医業外収益	1,770,021	11.3%	1,835,086	12.2%	65,065
受取利息配当金	180	0.0%	183	0.0%	3
国県補助金	68,667	0.4%	103,637	0.7%	34,970
負担金交付金	1,572,055	10.1%	1,573,735	10.5%	1,680
その他医業外収益	129,119	0.8%	157,531	1.0%	28,412
看護師養成事業収益	161,968	1.1%	160,884	1.1%	△ 1,084
学費収益	26,840	0.2%	25,578	0.2%	△ 1,262
負担金交付金	131,802	0.9%	131,802	0.9%	0
その他事業収益	3,326	0.0%	3,504	0.0%	178
特別利益	2	0.0%	1,028	0.0%	1,026
合計	15,623,992	100.0%	15,053,014	100.0%	△ 570,978

(決算額は消費税及び地方消費税を含む)

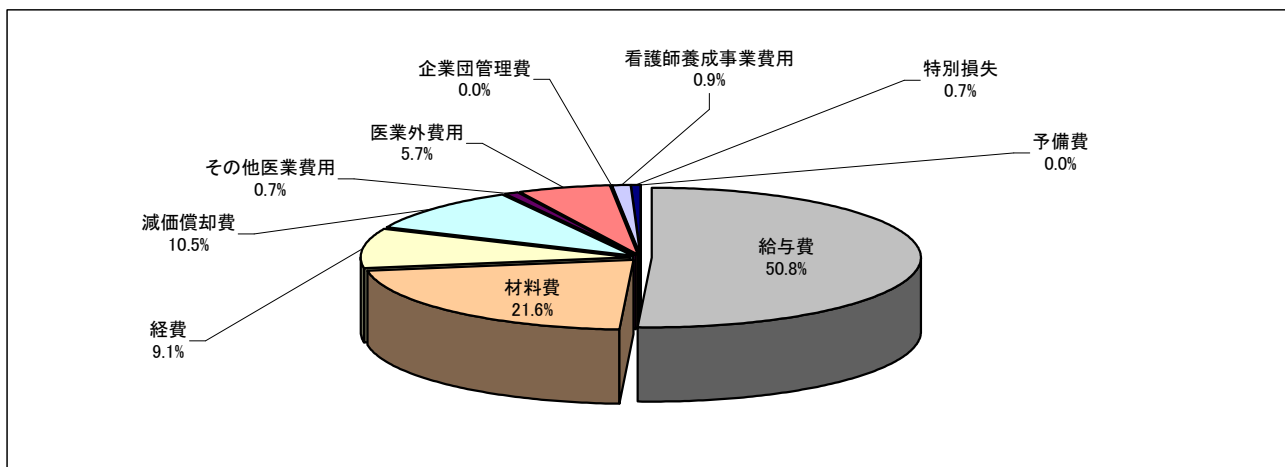


3. 収益的支出予算・決算比較【本院】

(単位:千円)

	19年度当初予算	構成比	19年度決算	構成比	比較増減
企業団管理費	1,957	0.0%	1,804	0.0%	△ 153
議会費	1,041	0.0%	596	0.0%	△ 445
監査委員費	916	0.0%	1,208	0.0%	292
医業費用	14,565,579	93.3%	14,210,839	92.7%	△ 354,740
給与費	8,195,383	52.5%	7,795,567	50.8%	△ 399,816
材料費	3,191,400	20.4%	3,308,372	21.6%	116,972
経費	1,468,241	9.4%	1,392,731	9.1%	△ 75,510
減価償却費	1,621,671	10.4%	1,606,113	10.5%	△ 15,558
資産減耗費	13,000	0.1%	43,784	0.3%	30,784
研究研修費	75,884	0.5%	64,272	0.4%	△ 11,612
医業外費用	854,328	5.5%	873,776	5.7%	19,448
企業債取扱諸費	443,190	2.8%	443,188	2.9%	△ 2
奨学金	29,880	0.2%	18,000	0.1%	△ 11,880
その他医業外費用	216,440	1.4%	248,364	1.6%	31,924
繰延勘定償却	164,818	1.1%	164,224	1.1%	△ 594
看護師養成事業費用	161,968	1.0%	135,822	0.9%	△ 26,146
給与費	129,965	0.8%	107,451	0.7%	△ 22,514
教育費	4,514	0.0%	3,979	0.0%	△ 535
経費	10,439	0.1%	8,867	0.1%	△ 1,572
寄宿舎費	5,041	0.0%	4,642	0.0%	△ 399
研究研修費	1,380	0.0%	405	0.0%	△ 975
減価償却費	10,479	0.1%	10,478	0.1%	△ 1
資産減耗費	150	0.0%	0	0.0%	△ 150
特別損失	35,160	0.2%	104,094	0.7%	68,934
医療費等回収不納損失	27,772	0.2%	96,709	0.6%	68,937
過年度損益修正損失	7,385	0.0%	7,385	0.1%	0
その他特別損失	3	0.0%	0	0.0%	△ 3
予備費	5,000	0.0%	0	0.0%	△ 5,000
合計	15,623,992	100.0%	15,326,335	100.0%	△ 297,657

(決算額は消費税及び地方消費税を含む)

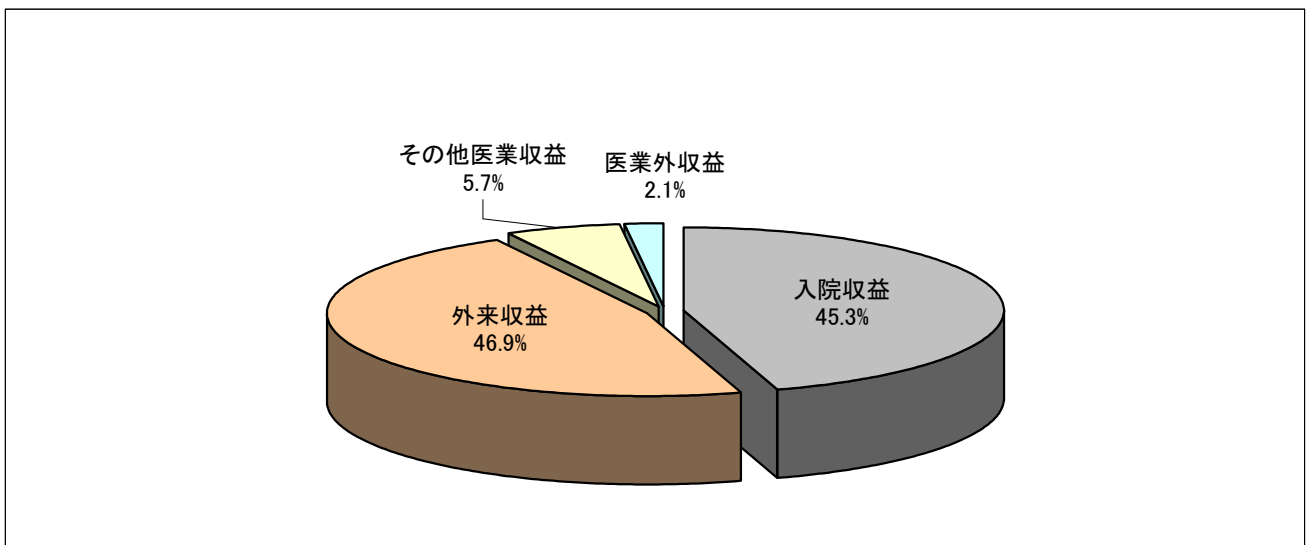


4. 収益的収入予算・決算比較【分院】

(単位:千円)

	19年度当初予算	構成比	19年度決算	構成比	比較増減
医業収益	673,465	97.8%	706,902	97.9%	33,437
入院収益	292,912	42.5%	327,309	45.3%	34,397
外来収益	336,115	48.8%	338,786	46.9%	2,671
その他医業収益	44,438	6.5%	40,807	5.7%	△ 3,631
特別病室使用料収益	7,243	1.0%	7,762	1.1%	519
健康相談収益	9,408	1.4%	2,171	0.3%	△ 7,237
公衆衛生活動収益	23,782	3.5%	26,357	3.7%	2,575
その他医業収益	4,005	0.6%	4,517	0.6%	512
医業外収益	15,468	2.2%	14,884	2.1%	△ 584
受取利息配当金	180	0.0%	183	0.0%	3
国県補助金	1,471	0.2%	0	0.0%	△ 1,471
負担金交付金	1,589	0.2%	2,598	0.4%	1,009
その他医業外収益	12,228	1.8%	12,103	1.7%	△ 125
特別利益	0	0.0%	175	0.0%	175
合計	688,933	100.0%	721,961	100.0%	33,028

(決算額は消費税及び地方消費税を含む)

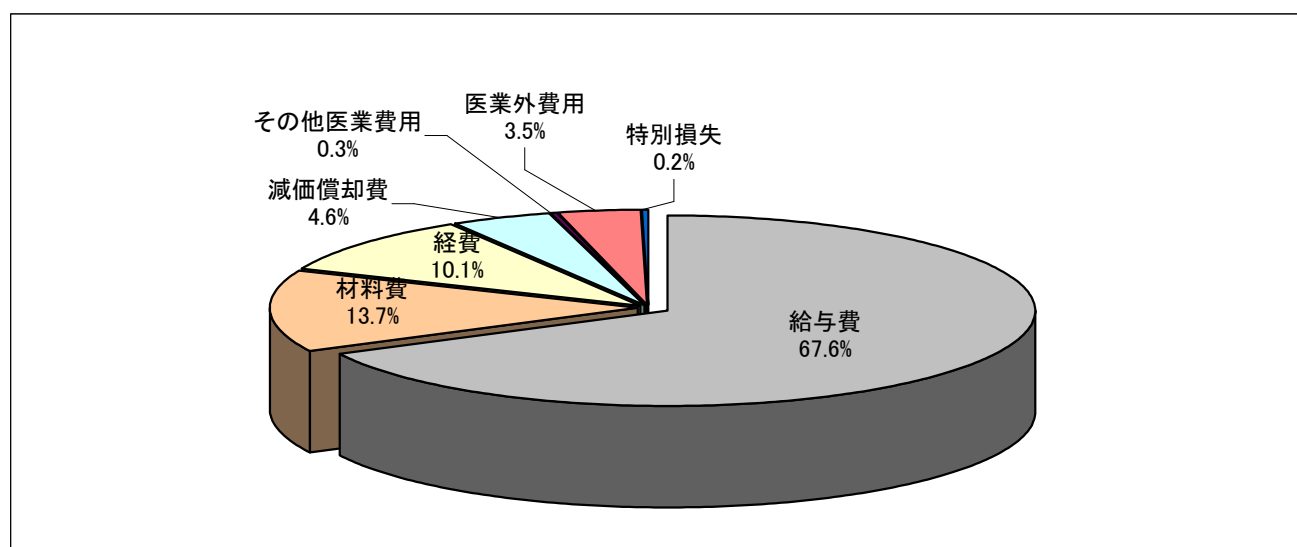


5. 収益的支出予算・決算比較【分院】

(単位:千円)

	19年度当初予算	構成比	19年度決算	構成比	比較増減
医業費用	664,205	96.4%	624,245	96.3%	△ 39,960
給与費	440,942	64.0%	438,500	67.6%	△ 2,442
材料費	104,835	15.2%	88,571	13.7%	△ 16,264
経費	82,879	12.0%	65,212	10.1%	△ 17,667
減価償却費	30,632	4.4%	29,982	4.6%	△ 650
資産減耗費	2,100	0.3%	132	0.0%	△ 1,968
研究研修費	2,817	0.4%	1,848	0.3%	△ 969
医業外費用	21,835	3.2%	22,939	3.5%	1,104
企業債取扱諸費	11,128	1.6%	11,127	1.7%	△ 1
その他医業外費用	9,141	1.3%	10,276	1.6%	1,135
繰延勘定償却	1,566	0.2%	1,536	0.2%	△ 30
特別損失	2,893	0.4%	1,478	0.2%	△ 1,415
医療費等回収不納損失	1,377	0.2%	1,308	0.2%	△ 69
過年度損益修正損失	1,516	0.2%	170	0.0%	△ 1,346
合計	688,933	100.0%	648,662	100.0%	△ 40,271

(決算額は消費税及び地方消費税を含む)



	本院	分院	企業団
当年度純損益	△227,969千円	74,461千円	△153,508千円

資本的収支

資本的収支とは、病院(看護師養成事業含む)の施設を建設、整備するための収支です。具体的には下記のとおりで、収入では補助金、企業債(病院建設のための借入金)などです。支出では施設の建設改良(医療機器の購入等)、企業債償還金(借入金の返済)などです。

6. 資本的収入予算・決算比較

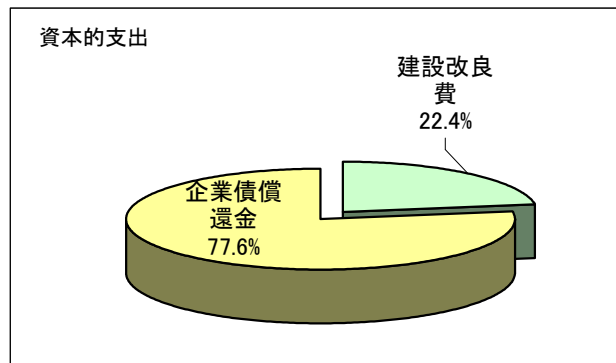
(単位:千円)

	19年度当初予算	構成比	19年度決算	構成比	比較増減
資本的収入	5	100.0%	0	-	△ 5
国県補助金	1	20.0%	0	-	△ 1
その他	4	80.0%	0	-	△ 4
合計	5	100.0%	0	-	△ 5

7. 資本的支出予算・決算比較

(単位:千円)

	19年度当初予算	構成比	19年度決算	構成比	比較増減
資本的支出	1,428,027	100.0%	1,782,341	100.0%	354,314
建設改良費	314,216	22.0%	399,794	22.4%	85,578
企業債償還金	1,112,810	77.9%	1,382,547	77.6%	269,737
投資及び有価証券取得費	1	0.0%	0	0.0%	△ 1
予備費	1,000	0.1%	0	0.0%	△ 1,000
合計	1,428,027	100.0%	1,782,341	100.0%	354,314



資本的支出の不足額1,782,341千円は過年度損益勘定留保資金などで補てんしました。

主な取得した資産

- 全身用X線CT装置(64列)
- X線テレビ装置
- ポリグラフ装置
- 心臓用超音波診断装置